

PROGRAMME

# SFA

# 2024

# BORDEAUX

# PALAIS 2 L'ATLANTIQUE

DÉCEMBRE 12/13/14

PRÉSIDENTS DU CONGRÈS :  
YACINE CARLIER  
NICOLAS GRAVELEAU




Crédit photo : © Axellieris / XTU architects / La Cité du Vin

[www.sofarthro.org](http://www.sofarthro.org)

Renseignements et Inscriptions :  
MCO Congrès - Tél. : +33 (0)4 95 09 38 00 - [claire.bellone@mcocongres.com](mailto:claire.bellone@mcocongres.com)

 Traduction simultanée  
Français / Anglais



08:00

08:00 - 08:45

## COMMUNICATIONS PARTICULIÈRES

## GENOU

Modérateurs : Philippe BOISRENOULT (VERSAILLES), Jérôme MURGIER (Biarritz), Mourad ZAARA (Tunisie)

*Actualiser ses connaissances par des communications sur des pathologies et techniques chirurgicales arthroscopiques du genou*

#43358 - 01 1. Positionnement des tunnels et arthrose après reconstruction du ligament croisé antérieur : une étude scanographique avec un recul minimal de 8 ans. Maxime RARCHAERT (Lyon)

#43354 - 02 2. Quelles sont les valeurs seuils du patient acceptable symptom state pour les scores SKV et l'ACL-RSI après ligamentoplastie du ligament croisé antérieur ? Alexis GERFROIT, Thibault MARTY-DILOY (Poitiers), Pierre LABOUDIE, Nicolas GRAVELEAU, Nicolas BOUGUENNEC

#43320 - 03 3. Récidives de cyclopes syndromes : facteurs de risques et caractéristiques dans une série rétrospective observationnelle. Victor MEISSBURGER (Paris), Alexandre HARDY, Mohamad MOUSSA, Nicolas LEFEVRE

#43361 - 04 4. Complications vasculo-nerveuses de la voie arthroscopique trans-septale du genou ?

Mahdi GHÉNAÏET (Alger, Algérie), Abdelhamid BENDIFALLAH, Redouane SI LARBI, Abdelkader CHIKHI

#43172 - 05 5. Etude prospective comparative sur la section de l'aillon externe lors de la reconstruction du MPFL. Essai clinique randomisé avec un recul minimum de 2 ans. François FAURÉ (Lyon), Julien ERARD, Cecile BATAILLER, Sebastien LUSTIG, Elvire SERVIEN

#42609 - 06 6. Orientation de la gorge de trochlée comme indicateur pertinent de dysplasie de haut grade.

David MAZY, Lucia ANGELELLI (Tricase, Italie), David DEJOUR

1-Salle  
Plénière  
1

08:00 - 09:00

## COMMUNICATIONS PARTICULIÈRES

## ÉPAULE

Modérateurs : Haykel BEN AMOR (Tunis, Tunisie), Philippe COLLOTTE (Lyon), Léa JOLY (Paris)

#43239 - 07 7. Sérum adrénaliné en arthroscopie d'épaule et limpidité du champ opératoire : comparaison multicentrique prospective randomisée en double insu des concentrations 0,33 mg/l et 1 mg/l. Antony PINCIN (PAU), Thierry JOUDET, Clément TOURNIER, Hugues DOMEZON, Anselme BILLAUD, Edouard HARLY

#43289 - 08 8. Le signe de coma de Dilisio et Neyton pour le sous-scapulaire : évaluation diagnostique par imagerie par résonance magnétique. Alexandre LÄDERMANN, Lionel NEYTON (LYON)

#42538 - 09 9. Caractérisation de la douleur nocturne dans le premier mois post opératoire chez les patients opérés de la coiffe des rotateurs sous arthroscopie. Alexia MILAIRE (Paris), Gregoire CIAIS, Philippe NGUYEN

#43242 - 10. Modalités de reprise de la conduite automobile après réparation de la coiffe des rotateurs sous arthroscopie. Maxime ANTONI (Strasbourg), Mohamed ZAIBI, Floris VAN ROOIJ, Florent BALDAIRON

#43269 - 11. Signe du ciel étoilé en échographie pour la non-cicatrisation de la coiffe des rotateurs. Austin SMITH, Frank KOLO, Alexandre LÄDERMANN (Genève, Suisse)

#43352 - 12. Réparations partielles dans les ruptures massives irréparables de la coiffe des rotateurs : survie et résultats à long terme (10 ans minimum). Thomas GNAHO (Paris), Jules DESCAMPS, Pierre-Alban BOUCHE, Pascal BOILEAU

#43041 - 13. Reconstruction capsulaire supérieure sous arthroscopie par allogreffe dermique et autogreffe de la longue portion du biceps dans les ruptures irréparables de la coiffe postero-supérieure : résultats cliniques et radiologiques. Chih-Hao CHIU (Taoyuan City, Taiwan)

#42454 - 14. Reconstruction capsulaire supérieure au long biceps associée à une réparation partielle vs ténotomie de la longue portion du biceps dans les ruptures massives et irréparables de la coiffe des rotateurs : analyse comparative au recul minimum de 2 ans. Emilie MATHIEU (Toulouse), Hugo BARRET, Mathieu GIRARD, Pierre MANSAT, Nicolas BONNEVILLE

#43389 - 15. Traitement des ruptures irréparables de la coiffe des rotateurs par lambeau de grand dorsal : résultats d'une fixation par ancre. Patrick BOYER, Haroun BOUALI (Paris), Sasha JEHAN, Laurentiu FOCSA, Marc-Antoine ROUSSEAU

#43042 - 16. Rupture itérative de la coiffe des rotateurs : comparaison lambeau de trapèze inférieur et prothèse d'épaule inversée. Chih-Hao CHIU, Chang YU-TSE (Gueishan District, Taiwan)

2-Salle  
Plénière  
2

08:00 - 08:45

## COMMUNICATIONS PARTICULIÈRES

## CHEVILLE - Technique chirurgicale

Modérateurs : Jonathan BENOIST (Rennes), Jean-Charles GIUNTA (Lyon)

*Présenter une technique chirurgicale originale*

#43285 - 17. Réparation ou reconstruction, de quoi parle-t-on vraiment ? Fiabilité de la littérature. Ronny LOPES (Lyon)

#43186 - 18. Technique de Bröstrom-Gould endoscopique - résultats à moyen terme. Anouk ROZINTHE (Bordeaux), Andrew HONG CHOON CHIET, Christel CHARPAIL, Charles KON KAM KING, Stéphane GUILLO

#43220 - 19. Prise en charge de l'instabilité chronique de cheville par réparation ligamentaire et renfort au frondiforme : résultats fonctionnels d'une étude prospective. Emilie BILICHTIN (Toulon), Camille CHOUFANI, Matthieu PERAS, Paul TANNYERES, Alexandre CAUBERE, Olivier BARBIER

#43283 - 20. Facteurs de risque de récurrence d'instabilité après réparation ligamentaire, qu'est ce qui est réellement prouvé ? Ronny LOPES (Lyon), Choon Chiet HONG, James CALDER, Gino KERKHOFFS


#43362 - 21. Comparaison de l'Hemispeedbridge et de la résection de Haglund : une nouvelle approche dans la chirurgie du talon. Corentin RAJ (Lille), Alexis THIOUNN

#43291 - 22. Arthrolyse tibio-talienne sous arthroscopie pour séquelles de traumatisme complexe de la cheville chez 20 patients polytraumatisés. Bruno DA SILVA DIAS, Haroun BOUHALLI, Thomas KRAUSSE, Marc-Antoine ROUSSEAU, Patrick BOYER, Bruno DA SILVA DIAS (Paris)

#42554 - 23. Instabilité chronique latérale de la cheville associée au varus de l'arrière-pied : résultats d'une technique de ligamentoplastie avec ostéotomie percutanée de valgisation calcanéenne. Fadi NADER, Nicolas BAUDRIER (Paris), Thomas BAUER, Alexandre HARDY

3-Salle  
C

08:00 - 08:45



Judi 12 décembre

### COMMUNICATIONS PARTICULIERES

#### HANCHE

Modérateurs : **Thierry BOYER** (Paris), **Nicolas TARDY** (Grenoble)

*Partager les dernières avancées et résultats cliniques sur diverses approches chirurgicales de la hanche, comme l'ostéotomie péri-acétabulaire avec planification 3D, le traitement des ruptures du pelvis par coelioscopie, et la comparaison des résultats des traitements chirurgicaux et conservateurs pour les lésions des ischio-jambiers.*

#41163 - ♥ 24. Ostéotomie péri-acétabulaire avec planification 3D et guides de repositionnement sur mesure.

Technique chirurgicale et résultats préliminaires à 3 mois. **Michel RAHME, Frédéric LAUDE, Pierre LABOUDIE** (Mérignac)

#43109 - 26. Chirurgie conservatrice de la dysplasie limite et franche : synthèse des revues systématiques.

**Pierre MARTZ, Nicolas VERDIER** (Bordeaux)

#43278 - ♥ 27. Résultats à long terme et reprise du sport après réparation chirurgicale des avulsions proximales des ischio-jambiers : étude de suivi d'au moins 8 ans. **Lefèvre NICOLAS, Mohamad MOUSSA** (Paris), **Zied NOUIRA, Alain MEYER, Olivier GRIMAUD, Yoann BOHU, Alexandre HARDY**

#43275 - 28. Traitement chirurgical des lésions d'avulsion des ischio-jambiers proximaux : meilleurs résultats fonctionnels à long terme par rapport au traitement conservateur. **Lefèvre NICOLAS, Mohamad MOUSSA** (Paris), **Leila ELOTMANI, Alain MEYER, Olivier GRIMAUD, Yoann BOHU, Alexandre HARDY**

#43319 - 29. Les patients avec une grande incidence pelvienne ont un résultat fonctionnel inférieur après une chirurgie arthroscopique du conflit fémoro-acétabulaire. **Rémy COULOMB** (Nîmes), **Nicolas TARDY, Nicolas BONIN, Mathieu THAUNAT, Olivier MAY, Jean-Emmanuel GEDOUIN, Nicolas KRANTZ, Pascal KOUYOUMDJIAN**

#43351 - 30. L'alignement spinopelvien influence les excellents résultats de la chirurgie arthroscopique du conflit fémoro-acétabulaires. **Rémy COULOMB** (Nîmes), **Nicolas BONIN, Mathieu THAUNAT, Olivier MAY, Nicolas TARDY, Jean-Emmanuel GEDOUIN, Pascal KOUYOUMDJIAN, Nicolas KRANTZ**

4-Salle  
E

08:00 - 08:30

#### SESSION MISE AU POINT

**Diagnostiquer et réparer une lésion de la membrane interosseuse à l'avant-bras**

Modérateurs : **Patrick GOETTI** (Lausanne, Suisse), **Adam WATTS** (Royaume-Uni)

Conférencier : **Bertrand COULET** (Montpellier)

*Savoir diagnostiquer et réparer une lésion de la membrane interosseuse à l'avant-bras*

5-Salle  
A

08:30 - 09:00

#### CONFÉRENCE MAGISTRALE

**Biomécanique et reconstruction de l'avant-bras : ce que le chirurgien doit savoir**

Modérateurs : **Yacine CARLIER** (Bordeaux), **Gregoire CIAIS** (Paris)

Conférencier : **Dominique ROULEAU** (Montréal, Canada)

*Approfondir ses connaissances sur la biomécanique de l'avant-bras, en vue de réaliser des gestes de reconstruction*

08:30

5-Salle  
A

08:45 - 09:15

#### CONFÉRENCE MAGISTRALE

**Suturer les ménisques sans implant : comment faire ?**

Modérateurs : **Thibaut NOAILLES** (Bordeaux), **Jean-François POTEL** (Toulouse)

*Connaître les astuces techniques pour réparer les ménisques sans implant*

**Ménisque latéral. Sang Hak LEE** (Seoul, Corée du Sud)

**Ménisque médial. Anis TEBOURBI** (La Marsa, Tunisie)

08:45

1-Salle  
Plénière  
1

08:45 - 09:30

#### REVUE DE LA LITTÉRATURE

Modérateurs : **Nicolas CELLIER** (Nîmes), **Sébastien TOMES** (Dijon)

*Faire une mise au points sur la littérature en 2024*

**Intérêt thérapeutique. Rayane BENHENNEDA** (Tours)

**Intérêt diagnostique. Emilie BILICHTIN** (Toulon)

**Rééducation. Bertrand TAPIE** (Bordeaux-Mérignac)

**Science fondamentale. Anouk ROZINTHE** (Bordeaux)

**Chevilles du sportif. Matthieu PERAS** (Toulon)

**Chevilles et rhumatologie. Antoine FERENCZI** (Bordeaux-Mérignac)

3-Salle  
C

08:45 - 09:00

#### VIDEOSPOT

Modérateur : **Benoit DE SAINT VINCENT** (Lille)

*Illustrer des techniques chirurgicales avancées à travers des démonstrations vidéo. Thèmes principaux :*

*Rétroversion acétabulaire.*

*Traitement laparoscopique des ruptures de l'arc antérieur pelvien.*

*Luxation chirurgicale de Ganz.*

**PAO - Rétroversion acétabulaire. Xavier FLECHER** (Marseille)

**Luxation chirurgicale de Ganz. Philippe-Alexandre FAURE** (Lille)

4-Salle  
E


09:00 - 09:20

#### CONFÉRENCE MAGISTRALE

**Lésion partielle du tendon sous-scapulaire : Quand et comment réparer ?**

09:00

2-Salle  
Plénière



Jedi 12 décembre

Modérateurs : **Nicolas BONNEVILLE** (Toulouse), **Olivier COURAGE** (Le Havre)  
Conférencier : **Jae Chul YOO** (Séoul, Corée du Sud)

2

09:00 - 09:30

### SESSION JE CUISINE MON EXPERT

Présentation de dossiers.

Modérateur : **Michael WETTSTEIN** (Lausanne, Suisse)

*Permettre aux participants de présenter des cas cliniques concrets et de recevoir des avis d'experts expérimentés. Thèmes principaux :*

*Discussion de cas cliniques complexes avec l'avis de 4 experts seniors.*

**3 juniors. Benoit DE SAINT VINCENT** (Lille), **Maxence BORDES** (Rennes), **Guillaume GIRARDOT** (Dijon)

**4 experts. Nicolas BONIN** (Lyon), **Pierre MARTZ** (Dijon), **Jean-Emmanuel GEDOUIN** (Nantes), **Frédéric LAUDE** (Paris)

4-Salle  
E

09:00 - 09:30

### SESSION ANATOMIE

Modérateurs : **Hubert LENOIR** (Grenoble), **Marie LOISEL** (Rennes)

*Connaitre les rôles respectifs des ligaments du coude*

**Anatomie ligamentaire du coude : Le ligament annulaire, le ligament oublié ? Philippe CLAVERT** (Strasbourg)

**Le ligament postéro-externe du coude : anatomie et pertinence clinique. Adam WATTS** (Royaume-Uni)

5-Salle  
A

09:15 - 09:30

### SESSION MISE AU POINT

Le ménisque artificiel, une utopie ?

Modérateur : **David DEJOUR** (Lyon)

Conférencier : **Peter VERDONK** (Antwerp, Belgique)

*Approfondir ses connaissances sur les perspectives d'avenir dans le cadre des prothèses méniscales*

09:15

1-Salle  
Plénière  
1

09:20 - 09:30

### SESSION COMMENT JE FAIS ?

Réparation du sous-scapulaire outside the box

Modérateurs : **Stéphane AUDEBERT** (Cambrai), **Arnaud WALCH** (Lyon)

Conférencier : **Arnaud GODENÈCHE** (Lyon)

09:20

2-Salle  
Plénière  
2

09:30 - 09:45

### CONFÉRENCE MAGISTRALE

Comment je traite un ménisque discoïde ?

Modérateur : **Nicolas BOUGUENNEC** (Mérignac)

Conférencier : **Sang Hak LEE** (Seoul, Corée du Sud)

*Maîtriser la spécificité technique du traitement arthroscopique des lésions du ménisque discoïde*

09:30

1-Salle  
Plénière  
1

09:30 - 10:00

### SESSION FIL ROUGE QUE SAIS-JE ?

Modérateurs : **Pierre BAROUK** (Bordeaux), **Stéphane GUILLO** (Bordeaux)

*Informer sur l'apport de l'arthroscopie et du cone beam en pathologie de l'arrière pied*

**L'apport du scanner en charge en arthroscopie de cheville. Philippe BEAUDET** (Sainte Colombe)

**L'apport de l'arthroscopie de l'arrière pied dégénératif. Colin DUJARDIN** (Orléans)

3-Salle  
C

09:30 - 10:00

### CONFÉRENCE MAGISTRALE

Evolution de la chirurgie conservatrice de hanche de Ganz à aujourd'hui

Modérateur : **Olivier MAY** (Toulouse)

Conférencier : **Paul BEAULÉ** (Ottawa, Canada)

*Exposer l'évolution de la chirurgie conservatrice de la hanche de Ganz à nos jours. Thèmes principaux : Progrès et développements dans la chirurgie conservatrice de la hanche.*

4-Salle  
E

09:30 - 10:00

### PAUSE ET VISITE DES STANDS

5-Salle  
A


09:45 - 10:15

### PAUSE ET VISITE DES STANDS

09:45


1-Salle  
Plénière  
1

09:45 - 10:00



Jeu

Jeu		Jeu	
		<b>PAUSE ET VISITE DES STANDS</b>	2-Salle Plénière 2
10:00	10:00 - 10:30	<b>CONFÉRENCE MAGISTRALE</b> <b>Réparation arthroscopique du Bankart osseux chronique : Technique et résultats.</b>	2-Salle Plénière 2
		Modérateur : <b>Florence AIM-DELAMBRE</b> (Paris) Conférencier : <b>Hiroyuki SUGAYA</b> (Tokyo, Japon)	
	10:00 - 10:30	<b>PAUSE ET VISITE DES STANDS</b>	3-Salle C
	10:00 - 10:30	<b>PAUSE ET VISITE DES STANDS</b>	4-Salle E
10:15	10:00 - 11:00	<b>SESSION MISE AU POINT</b> <b>Les instabilités ligamentaires du coude</b>	5-Salle A
		Modérateurs : <b>Pierre MANSAT</b> (Toulouse), <b>Anne VIDIL</b> (La Seyne sur Mer) <i>Approfondir ses connaissances sur les instabilités du coude</i> <b>Imagerie ligamentaires du coude : Aspect normal et pathologique. Regards croisés radiologue-chirurgien : Quelle concordance avec l'examen clinique ? Lionel PESQUER, Yacine CARLIER</b> (Bordeaux) <b>Comment la classification de Wrightington de l'instabilité traumatique du coude peut-elle simplifier l'algorithme de traitement ? Adam WATTS</b> (Royaume-Uni) <b>Quand et comment j'opère une instabilité rotatoire postéro-latérale du coude ? Adam WATTS</b> (Royaume-Uni) <b>Nouvelle technique de reconstruction du ligament interne du coude à l'aide d'une greffe de tendon et d'une technique d'orthèse interne. Dominique ROULEAU</b> (Montréal, Canada)	
10:30	10:15 - 10:45	<b>NOTE TECHNIQUE</b> <b>Ostéotomie fémorale de varisation par fermeture médiale</b>	1-Salle Plénière 1
		Conférenciers : <b>Guillaume DEMEY</b> (Lyon), <b>Jean-Marie FAYARD</b> (Lyon), <b>Grégoire MICICOI</b> (NICE), <b>Matthieu OLLIVIER</b> (Marseille) <i>Définir les indications, modalités techniques et suites opératoires d'une ostéotomie fémorale</i>	
10:45	10:30 - 10:45	<b>SESSION COMMENT JE FAIS ?</b> <b>Réparation sous arthroscopie d'un bony-Bankart aigu</b>	2-Salle Plénière 2
		Modérateurs : <b>Ludovic LABATTUT</b> (Dijon), <b>François SAADE</b> (Lyon) Conférencier : <b>Franck DORDAIN</b> (CAEN)	
10:45	10:30 - 11:00	<b>CONFÉRENCE MAGISTRALE</b> <b>La rééducation du complexe pied-cheville. De quoi parle t-on ?</b>	3-Salle C
		Modérateur : <b>Eric LABOUTE</b> (Capbreton) Conférencier : <b>Maxime LARBAIGT</b> (Capbreton) <i>Présenter la notion de complexe pied cheville en rééducation</i>	
10:45	10:30 - 11:15	<b>CONFÉRENCE D'ENSEIGNEMENT</b> <b>PEC des troubles torsionnels du membre inférieur</b>	4-Salle E
		Conférenciers : <b>Willaume GUICHERD</b> (Lyon), <b>Pierre LABOUDIE</b> (Mérignac), <b>Jeroen VERHAEGEN</b> (Antwerp, Belgique), <b>Michael WETTSTEIN</b> (Lausanne, Suisse) <i>Enseigner la gestion des troubles torsionnels des membres inférieurs. Thèmes principaux : Approches modernes et efficaces pour traiter les troubles torsionnels de la hanche et des membres inférieurs.</i>	
10:45	10:45 - 12:00	<b>SYMPOSIUM</b> <b>Reprise du sport après reconstruction du LCA</b>	1-Salle Plénière 1
		Modérateurs : <b>Thomas CUCURULO</b> (Marseille), <b>Romain LETARTRE</b> (LILLE) Directeur de symposiums : <b>Camille CHOUFANI</b> (Toulon), <b>Benjamin FREYCHET</b> (Lyon) <i>Actualiser ses connaissances sur les critères de reprise du sport après reconstruction du LCA</i>	



Jeudi 12 décembre

	<p>10:45 - 11:00 <b>SESSION SOFEC</b> <b>Latarjet / Réparation Bankart osseux chronique : mêmes indications ?</b></p> <p>Modérateurs : <b>Pierre ABADIE</b> (MERIGNAC), <b>Victor HOUSSET</b> (Paris) Conférencier : <b>Anselme BILLAUD</b> (Mérignac)</p>	2-Salle Plénière 2
11:00	<p>11:00 - 12:00 <b>SESSION DISCUSSION DE DOSSIERS INTERACTIVE</b> <b>Instabilité épaule</b></p> <p>Conférencier : <b>Sophie GROSCLAUDE</b> (Lyon) Experts : <b>Pascal BOILEAU</b> (Nice), <b>Thierry JOUDET</b> (Libourne), <b>Alexandre LÄDERMANN</b> (Genève, Suisse), <b>Hiroyuki SUGAYA</b> (Tokyo, Japon), <b>Jae Chul YOO</b> (Séoul, Corée du Sud)</p>	2-Salle Plénière 2
	<p>11:00 - 12:00 <b>SESSION CONTROVERSE</b> <b>Arthroscopie subtalaire : quelles voies (voie latérale / postérieure)? Techniques et astuces ? Quelles indications ?</b></p> <p>Modérateur : <b>David ANCELIN</b> (Toulouse) <i>Débatte des différentes voies d'abord de l'articulation sous talienne</i> Par voie postérieure. <b>Thomas BAUER</b> (Boulogne Billancourt) Par voie latérale. <b>Ronny LOPES</b> (Lyon) Par chirurgie ouverte. <b>Eric TOULLEC</b> (Bordeaux)</p>	3-Salle C
	<p>11:00 - 12:00 <b>SYMPOSIUM</b> <b>SMILE - Mini instabilité latérale épicondylienne du coude</b></p> <p>Modérateurs : <b>Yacine CARLIER</b> (Bordeaux), <b>Adam WATTS</b> (Royaume-Uni) Directeur de symposiums : <b>Patrick GOETTI</b> (Lausanne, Suisse), <b>Hubert LENOIR</b> (Grenoble) <i>Connaître et prendre en charge la mini instabilité latérale épicondylienne du coude</i></p>	5-Salle A
11:15	<p>11:15 - 12:00 <b>SESSION DÉBAT</b> <b>Technique d'arthroscopie</b></p> <p>Modérateur : <b>Xavier FLECHER</b> (marseille) <i>Débatte des différentes techniques d'arthroscopie de la hanche.</i> <i>Thèmes principaux :</i> <i>Comparaison entre les approches central-first, periph-first, et extracapsulaire first.</i> Central-First. <b>Nicolas BONIN</b> (Lyon) Periph - first. <b>Olivier MAY</b> (Toulouse) Extra-capsulaire first. <b>Frédéric LAUDE</b> (Paris)</p>	4-Salle E
12:10	<p>12:10 - 12:55 <b>SESSION DE L'INDUSTRIE ARTHREX</b> <b>Ligament Antéro-Latéral : Plastie indépendante ou combinée au LCA ? Mono-faisceau ou double faisceau ?</b></p> <p>Modérateur : <b>Thibaut NOAILLES</b> (Bordeaux) Conférenciers : <b>Antoine MORVAN</b> (Merignac), <b>Thibaut NOAILLES</b> (Bordeaux), <b>Charles PIOGER</b> (Paris)</p>	1-Salle Plénière 1
	<p>12:10 - 12:55 <b>SESSION DE L'INDUSTRIE SMITH &amp; NEPHEW</b> <b>Evolution biologique en chirurgie de la coiffe des rotateurs. Des premiers cas aux preuves cliniques</b></p> <p>Modérateur : <b>Arnaud GODENÈCHE</b> (Lyon) Conférenciers : <b>Patrick BOYER</b> (Paris), <b>Jean GRIMBERG</b> (PARIS), <b>Hiroyuki SUGAYA</b> (Tokyo, Japon)</p>	2-Salle Plénière 2
	<p>12:10 - 12:55 <b>SESSION DE L'INDUSTRIE LABORATOIRES EXPANSCIENCE</b> <b>TENS dans le traitement de l'arthrose : les cas cliniques</b></p> <p>Conférencier : <b>Marie-Laure LOUIS</b> (marseille)</p>	3-Salle C
	<p>12:10 - 12:55 <b>SESSION DE L'INDUSTRIE GROUPE FH ORTHO</b> <b>Gestion de la reprise du LCA</b></p> <p>Conférenciers : <b>Harold COMMON</b> (Rennes), <b>Christophe DE LAVIGNE</b> (BORDEAUX-MERIGNAC), <b>Charles KAJETANEK</b> (RENNES), <b>Thomas NÉRI</b> (Saint Etienne)</p>	4-Salle E
	<p>12:10 - 12:55 <b>SESSION DE L'INDUSTRIE SBM</b> <b>Débat interactif SBM : cas cliniques avancés en chirurgie du genou</b></p> <p>Modérateur : <b>David DEJOUR</b> (Lyon) Conférenciers : <b>Johannes BARTH</b> (Grenoble), <b>Guillaume DEMEY</b> (Lyon), <b>Nicolas GRAVELEAU</b> (Bordeaux)</p>	5-Salle A



Judi 12 décembre

13:00

DÉJEUNER ET VISITE DES STANDS

14:00

14:00 - 15:00

**CONFÉRENCE D'ENSEIGNEMENT**

**La tibiofibulaire proximale instable et/ou douloureuse**

Conférenciers : **Olivier BARBIER** (Toulon), **Camille CHOUFANI** (Toulon), **Adrien FRISON-ROCHE** (Hyères), **Roberto PURELLO D'AMBROSIO** (Saint-Raphaël)

*Rappeler les bases de cette pathologie peu connue qu'est la tibio-fibulaire instable et/ou douloureuse en terme de diagnostic et de possibilités thérapeutiques*

1-Salle  
Plénière  
1

14:00 - 14:45

**CONFÉRENCE D'ENSEIGNEMENT**

**Impact environnemental des réparations de la coiffe des rotateurs**

Conférenciers : **Christel CONSO** (Paris), **Jean KANY** (Toulouse), **Vincent MARTINEL** (Tarbes), **Geoffroy NOURISSAT** (Paris)

2-Salle  
Plénière  
2

14:00 - 15:00

**CONFÉRENCE D'ENSEIGNEMENT**

**Reprise de ligamentoplastie de cheville**

Conférenciers : **David ANCELIN** (Toulouse), **Nicolas BAUDRIER** (Paris), **Guillaume MIROUSE** (Béziers)

*Faire le point sur les reprises de ligamentoplastie de cheville*

3-Salle  
C

14:00 - 15:00

**CONFÉRENCE D'ENSEIGNEMENT**

**Tout savoir sur les conflits de hanche**

Conférenciers : **Nicolas BONIN** (Lyon), **Majed ISSA** (Paris), **Pierre LABOUDIE** (Mérignac), **Nicolas VERDIER** (Bordeaux)

*Fournir une compréhension complète des conflits de hanche.*

*Thèmes principaux :*

*Informations essentielles et avancées sur les causes, diagnostics et traitements des conflits de hanche.*

4-Salle  
E

14:00 - 15:00

**CONFÉRENCE D'ENSEIGNEMENT**

**Luxation postéro-latérale du coude: de la forme aiguë à la forme chronique**

Conférenciers : **Olivier BOZON** (Montpellier), **Pierre LAUMONERIE** (Bordeaux), **Laurent OBERT** (Besançon)

*Explorer et comprendre les différentes variantes de l'instabilité postéro-latérale du coude*

5-Salle  
A

14:45

14:45 - 15:00

**SESSION QUOI DE NEUF ?**

**RCR avec tunnels trans-osseux**

Modérateurs : **Laetitia BORDES** (Rouen), **Eduard HARLY** (La Rochelle)

Conférencier : **Jean KANY** (Toulouse)

2-Salle  
Plénière  
2

15:00

15:00 - 16:00

**SESSION DISCUSSION DE DOSSIERS INTERACTIVE**

Conférenciers : **Philippe COLOMBET** (Bordeaux), **Pierre IMBERT** (St Raphaël), **Charles LANDON** (Paris)

*Discuter avec des experts de dossiers de complexité variable pour améliorer ses connaissances en chirurgie arthroscopique du genou*

1-Salle  
Plénière  
1

15:00 - 15:15

**SESSION COMMENT JE FAIS ?**

**RCR éco responsable - Habitudes marocaines**

Modérateurs : **Florent BALDAIRON** (BORDEAUX), **Sébastien EL SAÏR** (Bourgoin-Jallieu)

Conférencier : **Yassir EL ANDALOUSSI** (Casablanca, Maroc)

2-Salle  
Plénière  
2

15:00 - 15:30

**CONFÉRENCE MAGISTRALE**

**Aborder l'instabilité sous-talienne dans la pratique clinique**

Modérateur : **Giovany PADIOLLEAU** (Nantes)

Conférencier : **Frederick MICHELS** (Kortrijk, Belgique)

*Informers sur la chirurgie arthroscopique de la sous talienne*

3-Salle  
C



Jeu

15:00 - 15:30

**CONFÉRENCE MAGISTRALE**

Mise à jour sur la dysplasie de hanche : diagnostic et traitement

Modérateur : **Michel RAHME** (STRASBOURG)  
Conférencier : **Paul BEAULÉ** (Ottawa, Canada)

*Mettre à jour les connaissances sur la dysplasie de la hanche, son diagnostic et son traitement.  
Thèmes principaux :  
Dernières avancées dans le diagnostic et le traitement de la dysplasie de la hanche.*

4-Salle  
E

15:00 - 16:00

**SESSION CAS CLINIQUES INTERACTIVE**

Instabilité du coude

Conférenciers : **Marion BURNIER** (Lyon), **Yacine CARLIER** (Bordeaux), **Alexandra ERBLAND** (BORDEAUX),  
**Mathieu FERRAND** (Rennes), **Pierre MANSAT** (Toulouse), **Anne VIDIL** (La Seyne sur Mer), **Adam WATTS** (Royaume-Uni)

*Discuter les diagnostics et traitements de l'instabilité du coude autour d'exemples de cas cliniques*

Présentation des cas. **Pierre LAUMONERIE** (Bordeaux)

5-Salle  
A

15:15

15:15 - 16:00

**COMMUNICATIONS PARTICULIÈRES**

ÉPAULE - Coiffe

Modérateurs : **Thomas CUNET** (Nancy), **Renaud GRAVIER** (Marseille), **Stanislas GUNST** (Lyon)

#43301 - ♥ 31. Premier épisode de luxation gléno-humérale antérieure chez les patients de moins de 25 ans : réinsertion capsulo-labrale antérieure arthroscopique versus immobilisation. Essai randomisé, résultats à 5 ans. **Pascal MALANDRI GHIPPONI** (Lille), **Cécile POUGÉS**

#42623 - ♥ 32. Est-ce que l'obésité augmente le risque dans la chirurgie de l'instabilité de l'épaule ? Une étude prospective sur 227 cas de luxation récidivante de l'épaule. **Vincent ROY**, **Claire BASTARD** (Montréal), **Emilie SANDMAN**, **Alexis ROUSSEAU-SAINE**, **Marie-Lyne NAULT**, **Dominique ROULEAU**

#42617 - ♥ 33. Comparaison entre le Bankart, le Bankart-remplissage et le Latarjet : résultats d'une étude de cohorte prospective, multicentrique et consécutive. **Xhulio PRIFTI**, **Claire BASTARD**, **Emilie SANDMAN**, **Jonah HÉBERT-DAVIES**, **Michael GUIDEA**, **Marie-Lyne NAULT**, **Mathilde HUPIN**, **Dominique ROULEAU** (Montréal, Canada)

#42622 - 34. Le sexe a-t-il un impact dans l'instabilité antérieure chronique de l'épaule ? Résultats d'une étude prospective multicentrique. **Dominique ROULEAU** (Montréal, Canada), **Jonah HÉBERT-DAVIES**, **Michael GUIDEA**, **Marie-Lyne NAULT**, **Mathilde HUPIN**, **Emilie SANDMAN**

#43059 - 35. L'épaule douloureuse instable postérieure est associée à une faible couverture acromiale postérieure et une augmentation de la subluxation humérale postérieure.. **Bernard DE GEOFROY** (Marseille), **Julien CHAMOIX**, **Maryama DUFRENOT**, **Marc-Olivier GAUCI**

#43146 - 36. Résultats à long terme des butées osseuses postérieures sous arthroscopie utilisant une fixation par ancres et sutures. **Manon BIEGUN** (BESANCON)

2-Salle  
Plénière  
2

15:30

15:30 - 16:00

**SESSION CAS CLINIQUES INTERACTIVE**

Les entorses tibio-fibulaires distales

Modérateurs : **David ANCELIN** (Toulouse), **Adrien FRISON-ROCHE** (Hyères), **Alexandre HARDY** (Paris), **Eric LABOUTE** (Capbreton)

Conférencier : **Camille CHOUFANI** (Toulon)

*Débatte sur le prise en charge des entorses tibio-fibulaires distales*

3-Salle  
C

15:30 - 16:00

**CONFÉRENCE MAGISTRALE**

Rééducation après arthroscopie de hanche

Modérateur : **K. BRULEFERT** (Nantes)

Conférenciers : **Etienne BELZILE** (QUEBEC, Canada), **Marie-Claire COTE** (QUEBEC, Canada)

*Exposer les principes de rééducation après une arthroscopie de hanche.*

*Thèmes principaux :*

*Protocole de rééducation post-opératoire pour une meilleure récupération après une arthroscopie de hanche.*

4-Salle  
E

16:00

PAUSE ET VISITE DES STANDS

16:30

16:30 - 18:00

**CÉRÉMONIE D'OUVERTURE**

La mémoire des os : ce que nous racontent les squelettes des populations du passé, entre histoire et médecine. **Philippe CHARLIER** (Paris)


La financiarisation du système de santé français ou pourquoi et comment les investisseurs financiers prennent le contrôle de la médecine privée française. **Yann BOURGUEIL** (PARIS)

De la plage au bloc opératoire ou l'histoire de l'hémoglobine d'un ver Marin. **Franck ZAL** (Morlaix)

1-Salle  
Plénière  
1

Vendredi 13 décembre





Vendredi 13 décembre

08:00

08:00 - 08:45

**COMMUNICATIONS PARTICULIÈRES**  
**ÉPAULE - Instabilité**Modérateurs : **Clément TOURNIER** (MÉRIGNAC), **Fakhreddine Elyes TRIKI** (Sfax, Tunisie), **Philippe TEISSIER** (Montpellier)#41164 - 37. Technique du Trillat arthroscopique dans le traitement de l'instabilité glénohumérale antérieure chronique post traumatique : résultats à 5 ans minimum de recul. **Hélène HENRIQUET** (DIJON), **Ludovic LABATTUT**, **Thomas CHAUVET**, **Romain COLOMBI**, **Pierre MARTZ**#43066 - 38. Résultats cliniques et radiologiques des butées de Latarjet arthroscopiques fixées par endobouton au recul minimum de 5 ans. **Joana PELLETIER**, **Hugo BARRET**, **Yoann DALMAS**, **Hamza HAMZAOUI**, **Mathieu GIRARD**, **Nicolas BONNEVIALLE**, **Pierre MANSAT**, **Joana PELLETIER** (Toulouse)#43374 - 39. Zone primaire de consolidation osseuse dans les butées selon Latarjet. **Rémi NEROT** (Bordeaux), **Anselme BILLAUD**#43281 - 40. Analyse de la force isocinétique et de l'équilibre pour prédire la reprise du sport après la procédure de Latarjet : une étude transversale prospective. **Mohamad MOUSSA** (Paris)#42638 - ♥ 41. Taux de retour au sport et à la compétition plus élevés après Bristow-Latarjet, en comparaison avec Bankart arthroscopique, chez les adolescents présentant une instabilité antérieure de l'épaule : étude comparative. **Pascal BOILEAU**, **Hugo BARRET** (Toulouse), **Tristan LANGLAIS**, **Olivier ROSELLO**#43183 - 42. Taux élevés de retour au sport et faible taux de récurrence après une procédure de Latarjet arthroscopique pour l'instabilité antérieure de l'épaule chez les joueurs de rugby. **Mark MOUCHANTAF** (Nice), **Claire BASTARD**, **Simon CORSIA**, **Pierre MÉTAIS**, **Geoffroy NOURISSAT**1-Salle  
Plénière  
1

08:00 - 08:30

**SESSION CONTROVERSE****LCP en aigu : traitement conservateur, réparation ou plastie ?**Modérateurs : **Christian LUTZ** (Strasbourg), **Gilbert VERSIER** (Paris)  
Conférenciers : **Karim BOUATTOUR** (Sousse, Tunisie), **Jean-Marie FAYARD** (Lyon)*Connaitre les options thérapeutiques d'une lésion aiguë du LCP, leurs avantages et inconvénients*2-Salle  
Plénière  
2

08:00 - 08:15

**ACCUEIL****La SFA et la SFTS, une vision commune de la traumatologie du sportif**Conférenciers : **Olivier BARBIER** (Toulon), **Olivier COURAGE** (Le Havre), **Eric LABOUTE** (Capbreton), **Bertrand SONNERY-COTTET** (Lyon)*Présenter les axes de travail communs entre la SFA et la SFTS*3-Salle  
C

08:00 - 09:00

**CONFÉRENCE D'ENSEIGNEMENT****Prise en charge des lésions iatrogènes des nerfs périphériques après arthroscopie de cheville**Conférenciers : **Philippe BEAUDET** (Sainte Colombe), **Guillaume CORDIER** (Bordeaux), **Jean Thomas PEREZ** (Bordeaux-Mérignac), **Nadine STURBOIS-NACHEF** (Paris), **Bertrand TAPIE** (Bordeaux-Mérignac), **Alexis THIOUNN** (Lille)*Faire le point sur les lésions neurologiques en arthroscopie.*4-Salle  
E

08:00 - 08:45

**REVUE DE LA LITTÉRATURE****Les cinq articles qu'il faut retenir de la littérature en 2023.**Conférenciers : **Philippe CLAVERT** (Strasbourg), **Thomas CUNET** (Nancy), **Anne VIDIL** (La Seyne sur Mer)*Faire le tour des publications les plus pertinentes sur le coude publiées au cours de l'année passée*5-Salle  
A

08:15

08:15 - 10:00

**TABLE RONDE****Rachis cervical et rugby**Modérateurs : **David BRAUGE** (Toulouse), **Eric LABOUTE** (Capbreton)*Informers sur les risques liés à la pratique du rugby en traumatologie du sport*Histoire de la mise en évidence de lésion traumatique grave du rachis cervical au rugby. **Yoann BOHU** (Paris)Programme de prévention des lésions du rachis cervical au rugby. **Emmanuel REBOURSIERE** (Caen)Intérêt de la mesure de la force du rachis cervical dans la prévention des lésions. **Marc JULIA** (Montpellier)Diagnostic clinique médical des lésions. **Louis VILCOQ** (Bordeaux Mérignac)Diagnostic par imagerie des lésions. **Etienne SALET** (Bordeaux Mérignac)Traitement chirurgical des lésions. **Pierre BERNARD** (Bordeaux Mérignac)Rééducation et retour au sport après traumatisme du rachis cervical. **Luc SENEGAS** (Bordeaux)Cas particulier du rugbyman professionnel (expérience). **Ludovic HUMETZ** (La Rochelle)

Discussions.

3-Salle  
C

08:30

08:30 - 08:45

**SESSION TRUCS ET ASTUCES****Comment réussir mon 1er LCP ?**Modérateurs : **Patrick DJIAN** (Paris), **Anis TEBOURBI** (La Marsa, Tunisie)Conférencier : **Antoine MORVAN** (Mérignac)2-Salle  
Plénière  
2



Vendredi 13 décembre

*Maîtriser le geste technique d'une ligamentoplastie du LCP en insistant sur les trucs et astuces permettant d'éviter les écueils techniques de cette opération difficile.*

08:45

08:45 - 09:00

**SESSION QUOI DE NEUF ?****Alternatives aux vis et endoboutons dans les butées**Modérateurs : **Etienne BOYER** (Bordeaux), **Rémi CHARVET** (GRENOBLE)Conférencier : **Adrien JACQUOT** (NANCY)1-Salle  
Plénière  
1

08:45 - 09:45

**COMMUNICATIONS PARTICULIÈRES  
GENOU**Modérateurs : **Christophe HULET** (Caen), **Nicolas PUJOL** (Versailles), **Benoit DE SAINT VINCENT** (Lille)

*Actualiser ses connaissances par des communications sur des pathologies et techniques chirurgicales arthroscopiques du genou*

#43322 - 43. Taux d'échec de la réparation méniscale au cours d'une reconstruction du LCA chez les athlètes professionnels : étude de 196 patients avec un suivi moyen de 96 mois. **Jae-Sung AN**, **Mohammed LAHSIKA**, **Alice NLANDU**, **Giurazza GIANCARLO**, **Julien CHAMOIX**, **Marc BARRERA USO**, **Silvia CARDARELLI**, **Thais Dutra VIEIRA** (Lyon)

#43330 - 44. Taux de méniscectomie secondaire et facteurs de risque d'échec de la réparation des « Ramp lesions » réalisées lors de la reconstruction primaire du LCA : analyse de 1037 patients. **Charles PIOGER** (Paris), **Merwane AYATA**, **Francesco PETTINARI**, **Ahmad ABED ALI**, **Ali ALAYANE**, **Joao Pedro CAMPOS**, **Thais Dutra VIEIRA**, **Adnan SAITHNA**, **Bertrand SONNERY-COTTET**

#43376 - 45. Résultats de la réparation des « Ramp lesions » lors de la reconstruction du ligament croisé antérieur.

**Mahdi GHÉNAIET** (Alger, Algérie), **Abdelhamid BENDIFALLAH**, **Abdelkader CHIKHI**

#43365 - 46. Une lésion méniscale associée lors d'une reconstruction du LCA entraîne une moins bonne performance au test composite à 6 mois : analyse d'une cohorte de 498 patients. **Clement CAZEMAJOU** (La Rochelle), **Thibault MARTY-DILOY**, **Nicolas GRAVELEAU**, **Pierre LABOUDIE**, **Nicolas BOUGUENNEC**

#43368 - 47. L'association d'une lésion méniscale lors d'une reconstruction du LCA est associée à un taux de retour au sport plus faible à un recul moyen de 5 ans. **Clement CAZEMAJOU** (La Rochelle), **Thibault MARTY-DILOY**, **Nicolas GRAVELEAU**, **Pierre LABOUDIE**, **Nicolas BOUGUENNEC**

#43238 - 48. Etude rétrospective sur l'allogreffe arthroscopique du ménisque : résultats fonctionnels, réduction de la douleur, retour au sport et survie radiologique à 10 ans. **Mamoun BELKEBIR MRANI** (Bruxelles, Belgique), **Arnaud DELTOUR**

#43299 - ♥ 49. Résultats fonctionnels des arthrites septiques après reconstruction du ligament croisé antérieur

traitées par lavage arthroscopique avec conservation du greffon en comparaison aux reconstructions sans complication septique à 7 ans de recul. **Alexandre FERREIRA** (Caen), **Arthur GRAS**, **Guillaume MERGENTHALER**, **Gaëlle MAROTEAU**, **Julien DUNET**, **Christophe HULET**

#43193 - 50. Comparaison clinique et radiologique des lésions des ménisques latéraux discoïdes et semi-lunaires : lien avec l'alignement préopératoire des membres inférieurs. **Sang Hak LEE**, **Sunin YOO** (seoul, Corée du Sud), **Taewook KIM**

#43208 - 51. La réparation arthroscopique all-inside avec augmentation du caillot de fibrine donne des résultats favorables pour la fissure radiale du segment moyen du ménisque latéral dans un genou stable : un suivi minimum de 2 ans. **Sang-Hak LEE**, **Jin-Hwan AHN**, **Jun-Ho KIM** (Seoul, Corée du Sud), **Sunin YOO**

2-Salle  
Plénière  
2

08:45 - 09:30

**SESSION BACK TO THE FUTUR****Dites-moi une chose que vous avez changée dans la chirurgie du coude au cours des 5 dernières années**Modérateurs : **Bertrand COULET** (Montpellier), **Patrick GOETTI** (Lausanne, Suisse)Conférenciers : **Guillaume HERZBERG** (Lyon), **Pierre MANSAT** (Toulouse)

*Profiter de l'expérience d'experts reconnus en chirurgie du coude*

5-Salle  
A

09:00 - 10:15

**SYMPOSIUM****Registre instabilité antérieure de l'épaule**

09:00

Modérateurs : **Arnaud GODENÈCHE** (Lyon), **Pierre METAIS** (Clermont-Ferrand)Directeur de symposiums : **Mikaël CHELLI** (Nice), **Guillaume VILLATTE** (Clermont-Ferrand)1-Salle  
Plénière  
1

09:00 - 10:00

**COMMUNICATIONS PARTICULIÈRES****CHEVILLE - Score et retour au sport**Modérateurs : **Christel CHARPAIL** (Bordeaux), **Frédéric LEIBER-WACKENHEIM** (Strasbourg)

*Présenter les dernières recherches dans le domaine de l'évaluation fonctionnelle et le retour au sport en chirurgie de la cheville*

#43287 - ♥ 52. Le score de sévérité de l'instabilité de la cheville. Un score préopératoire simple pour sélectionner les patients en vue d'une réparation ou d'une reconstruction chirurgicale. **Ronny LOPES**, **Pierre-Alban BOUCHÉ** (Paris)

#43390 - 53. Ankle Go, un miroir de la stabilité de la cheville : une étude prospective. **Alexandre HARDY**,

**Kinan FREIHA** (Selestat), **Mohamad MOUSSA**, **Brice PICOT**, **Ronny LOPES**, **Gauthier RAULINE**

#43366 - 54. Ankle GO : outil efficace pour discriminer et prédire la capacité du patient au RTS après une

reconstruction latérale de la cheville pour une instabilité chronique de la cheville. **Alexandre HARDY**, **Kinan FREIHA**

(Selestat), **Ronny LOPES**, **Mohamad MOUSSA**, **Brice PICOT**, **Francois FOURCHET**

#43282 - 55. Valisation du score Ankle-GO après réparation du tendon d'Achille. **Ronny LOPES** (Lyon), **Freiha KINAN**,


**Mike CARMONT**, **Eugenie VALENTIN**, **Kylian ALVINO**, **Mohamad MOUSSA**, **Brice PICOT**

#43360 - 56. Validation du score « Simple Achilles Value » (SAV) dans les pathologies du tendon d'Achille.

**Pierre-Jean LAMBREY**, **Ronny LOPES** (Lyon), **Alexis THIOUNN**

#43206 - ♥ 57. Un protocole de rééducation accéléré influence t il le délai de retour à la compétition après une

4-Salle  
E



Vendredi 13 décembre

**lésion opérée de la syndesmose tibio-fibulaire distale ? Guillaume CORDIER (Bordeaux), Eric LABOUTE, Francisco SANCHEZ #43222 - 58. Est-ce que l'utilisation d'une allogreffe améliore la reprise du sport après reconstruction anatomique des ligaments latéraux de cheville ? David ANCELIN, Marie GEIGER (Toulouse)**

09:30

09:30 - 10:00

**SESSION COMMENT JE FAIS ?**

Modérateur : **Mathieu FERRAND** (Rennes)

*Apprendre de nouvelles techniques chirurgicales autour du coude*

**Comment j'opère une ossification hétérotopique du biceps au coude? Marion BURNIER** (Lyon)

**Faut-il réinsérer le plan latéral après une première luxation PL du coude ? Mustapha KOUBAA** (Monastir, Tunisie)

5-Salle  
A

09:45

09:45 - 10:15

**PAUSE ET VISITE DES STANDS**

2-Salle  
Plénière  
2

10:00

10:00 - 10:30

**PAUSE ET VISITE DES STANDS**

3-Salle  
C

10:00 - 10:30

**PAUSE ET VISITE DES STANDS**

4-Salle  
E

10:00 - 10:30

**PAUSE ET VISITE DES STANDS**

5-Salle  
A

10:15

10:15 - 10:45

**PAUSE ET VISITE DES STANDS**

1-Salle  
Plénière  
1

10:15 - 10:30

**VIDEOSPOT**

**Le LCP à la coréenne**

Modérateurs : **Karim BOUATTOUR** (Sousse, Tunisie), **Thomas NÉRI** (Saint Etienne)

Conférencier : **Sang Hak LEE** (Seoul, Corée du Sud)

*Élargir ses connaissances sur d'autres options techniques de chirurgie du LCP*

2-Salle  
Plénière  
2

10:30

10:30 - 11:00

**SFA PRÉVENTION LCA**

Modérateurs : **Nicolas GRAVELEAU** (Bordeaux), **Bertrand SONNERY-COTTET** (Lyon)

Conférenciers : **T. PATT**, **Patricia THOREUX** (Paris)

*Actualiser ses connaissances sur les différents leviers de prévention des lésions du LCA*

2-Salle  
Plénière  
2

10:30 - 11:15

**SESSION BATTLE**

**Traitement chirurgical des lombalgies par hernie discale chez le sportif**

Modérateurs : **Alain FREY** (Poissy), **Jean-Marc VITAL** (Bordeaux)

*Discuter des différentes options de traitement chirurgical des hernies discales lombaires chez le sportif*

**Traitement par dissectomie. Olivier GILLE** (Bordeaux)

**Traitement par microdissectomie. Amélie LÉGLISE** (Bordeaux)

**Rééducation et retour au sport après chirurgie lombaire discale. Eric LABOUTE** (Capbreton)

Discussions.

3-Salle  
C


10:30 - 11:15

**SESSION SFA PRATIQUE**

*Présenter une approche originales des entorses de la cheville*

**Quelle position du tunnel dans la reconstruction ligamentaire. Frederick MICHELS** (Kortrijk, Belgique)

4-Salle  
E



Vendredi 13 décembre

**Mon approche des entorses de la cheville.** Frederick MICHELS (Kortrijk, Belgique)

10:30 - 11:30

**SESSION SFA VET**

**UPDATE SUR L'ARTHROSE DU COUDE Partie 1**

*Examiner les effets des injections intra-articulaires dans la prise en charge de l'arthrose du coude*

**Ce qu'il faut absolument savoir sur l'arthrose en 2024 ? Quelles sont les spécificités de l'arthrose du coude.**

**Guilhem EMILE** (Bordeaux-Mérignac)

**Traitement de l'arthrose par prp : effet marketing au réelle efficacité ? Les cellules souches : on en est où ?**

**Alain SILVESTRE** (Bordeaux-Mérignac)

**Acide hyaluronique et arthrose : y a-t-il encore des indications ? Antoine FERENCZI** (Bordeaux-Mérignac)

5-Salle  
A

10:45

10:45 - 11:15

**TABLE RONDE**

**Quelles suites pour mes Latarjet ? Immobilisation, TDM de contrôle, reprise du sport, ...**

Modérateurs : **Xavier OHL** (Reims), **François SIRVEAUX** (Nancy)

Conférenciers : **Johannes BARTH** (Grenoble), **Philippe CLAVERT** (Strasbourg), **Alexandre LÄDERMANN** (Genève, Suisse),

**Charles-Edouard THÉLU** (Marcq-en-Baroeul)

1-Salle  
Plénière  
1

11:00

11:00 - 11:15

**CONFÉRENCE MAGISTRALE**

**Tabac et plasties ligamentaires**

Modérateur : **Régis PAILHÉ** (Echirolles)

Conférencier : **Peter VERDONK** (Antwerp, Belgique)

*Connaitre l'impact du tabagisme sur les reconstructions ligamentaires*

2-Salle  
Plénière  
2

11:15

11:15 - 11:30

**SESSION SFRE**

**Quels critères pour la reprise du sport après Latarjet?**

Modérateur : **Damien DELGRANDE** (Aix en Provence)

Conférencier : **Frédéric SROUR** (Paris)

1-Salle  
Plénière  
1

11:15 - 12:00

**COMMUNICATIONS PARTICULIÈRES**

**GENOU**

Modérateurs : **Alexandre HARDY** (Paris), **Christian LUTZ** (Strasbourg), **Anis TEBOURBI** (La Marsa, Tunisie)

*Actualiser ses connaissances par des communications sur des pathologies et techniques chirurgicales arthroscopiques du genou*

**#43168 - 59. La reconstruction percutanée du Ligament Antérolatéral permet-elle d'obtenir un positionnement anatomique de l'insertion fémorale ?** **Andrea PINTORE** (Salerno, Italie), **Cyril BROSSIER**, **Pierre-Henri VERMOREL**, **Sylvain GRANGE**, **Remi PHILIPPOT**, **Thomas NERI**

**#43051 - ♥ 60. Intervention de Lemaire "profonde" ou "superficielle" combinée à une reconstruction du ligament croisé antérieur : comparaison du taux de rupture et des scores fonctionnels. Une étude comparative appariée avec un suivi minimum de 2 ans.** **Anais BERNARDEAU**, **Alain MEYER**, **Eugénie VALENTIN**, **Alexandre HARDY** (Paris)

**#43333 - 61. Influence des ligamentoplasties extra-articulaires sur le taux de rupture de greffe chez les patients de plus de 30 ans opérés d'une reconstruction du LCA : analyse appariée de 1102 patients.** **Francesco PETTINARI**, **Alessandro CARROZZO**, **Adnan SAITHNA**, **Ahmad ABED ALI**, **Ali ALAYANE**, **Marta BAROSSO**, **Thais Dutra VIEIRA** (Lyon), **Bertrand SONNERY-COTTET**

**#43339 - 62. Reconstruction du ligament croisé antérieur combinée à une ténodèse antérolatérale selon Coker-Arnold : résultats cliniques après un suivi minimum de 2 ans chez 376 patients.** **Alessandro CARROZZO** (Rome, Italie), **Valerio NASSO**, **Andrea FERRETTI**, **Edoardo MONACO**

**#43192 - 63. Influence de la reconstruction du ligament antérolatéral sur le remodelage du greffon après reconstruction du ligament croisé antérieur.** **Yang HONG YEOL**, **Jong Keun SEON**, **Chan Jin PARK**, **Jae Hyeok CHEON** (Gwangju, Corée du Sud)

**#43400 - 64. Évaluation rétrospective d'une reconstruction combinée du LCA avec plastie antérolatérale aux ischiojambiers chez l'enfant.** **Julien BEHR** (Nantes), **Loïc GEFFROY**

**#43167 - 65. Programme de réathlétisation réalisé dans l'obscurité après ligamentoplasties du croisé antérieur. A propos d'une série de 503 cas avec un recul minimum de 4 ans.** **Frank WEIN** (Nancy), **Jean-Marc GEOFFROY**, **Lisa PEDUZZI**

2-Salle  
Plénière  
2

11:15 - 12:00

**SESSION MISE AU POINT**

**Sports et pathologies rachidiennes spécifiques**

Modérateurs : **Hervé COLLADO** (Marseille), **Patrick DORIE** (Bourges), **Patricia THOREUX** (Paris)

*Présenter les pathologies spécifiques rachidiennes spécifiques à la pratique du sport*

**Rachis, Tronc et Tennis.** **Vincent GUILLARD** (Paris)

**Rachis et judo.** **Alain FREY** (Poissy)

**Rachis et sport chez l'enfant et l'adolescent.** **Raphaël VIALLE** (Paris)


**Discussions.**

3-Salle  
C

11:15 - 12:00

**SESSION SFA PRATIQUE**

**Trucs et astuces pour réussir la mosaïcplastie arthroscopique ou à foyer ouvert du dôme talien**



Vendredi 13 décembre

Modérateurs : **Nicolas BAUDRIER** (Paris), **Philippe D'INGRADO** (Lyon)  
Conférenciers : **Mehdi BELIL**, **Haykel BEN AMOR** (Tunis, Tunisie), **Mustapha KOUBAA** (Monastir, Tunisie), **S. REHBI** (TSASS, Tunisie)

4-Salle  
E

*Informer sur des astuces pour réussir une greffe de cartilage*

11:30

11:30 - 12:00

**SESSION MISE AU POINT**

**Récidive instabilité après Latarjet : Quelles solutions ?**

Modérateurs : **Maxime ANTONI** (Strasbourg), **Nicolas BONNEVIALLE** (Toulouse)  
Conférencier : **Pascal BOILEAU** (Nice)

1-Salle  
Plénière  
1

11:30 - 12:00

**SESSION SFA VET**

**UPDATE SUR L'ARTHROSE DU COUDE Partie 2**

*Comparer les techniques arthroscopiques chez le Chien et l'Homme dans la gestion du coude arthrosique*  
Comparaison des techniques arthroscopiques dans le traitement de l'arthrose du coude chez l'humain et le chien.  
**Thibaut CACHON** (Lyon), **Yacine CARLIER** (Bordeaux)

5-Salle  
A

12:10

12:10 - 12:55

**SESSION DE L'INDUSTRIE ARTHREX**

**Ancrages knotless avec technologie de mise en tension : une solution pour toutes les pathologies d'épaule**

Modérateur : **Johannes BARTH** (Grenoble)  
Conférenciers : **Nicolas BRASSART** (CAGNES SUR MER), **Arnaud GODENÈCHE** (Lyon), **Sophie GROSCLAUDE** (Lyon), **Yves LEFEBVRE** (STRASBOURG)

1-Salle  
Plénière  
1

12:10 - 12:55

**SESSION DE L'INDUSTRIE SMITH & NEPHEW**

**30 ans d'innovations et de techniques avancées : Sommes-nous aujourd'hui capables de sauver tous les ménisques ?**

Modérateurs : **Patrick DJIAN** (Paris), **Nicolas PUJOL** (Versailles)  
Conférenciers : **David DEJOUR** (Lyon), **Elvire SERVIEN** (Lyon), **Peter VERDONK** (Antwerp, Belgique)

2-Salle  
Plénière  
2

12:10 - 12:55

**SESSION DE L'INDUSTRIE NEWCLIP TECHNICS**

**Intérêt des ostéotomies combinées à la reconstruction du LCA et apport du PSI dans ces indications.**

Introduction. **Jean-Marie FAYARD** (Lyon)  
Ostéotomie tibiale dans le plan frontal associée avec une reconstruction du LCA, avec et sans PSI.  
**Guillaume DEMEY** (Lyon)  
Ostéotomie tibiale dans le plan frontal sagittale avec une reconstruction du LCA, avec et sans PSI.  
**Jean-Marie FAYARD** (Lyon)  
Ostéotomie tibiale dans le plan frontal combinée avec un changement de pente. **Guillaume DEMEY** (Lyon),  
**Jean-Marie FAYARD** (Lyon)  
Conclusion. **Jean-Marie FAYARD** (Lyon)

3-Salle  
C

12:10 - 12:55

**SESSION DE L'INDUSTRIE VIMS**

**L'instabilité de l'épaule**

Analyse de l'association du Latarjet et du Bankart sous arthroscopie après 12 ans d'expérience. **Philippe VALENTI** (PARIS)

4-Salle  
E

12:10 - 12:55

**SESSION DE L'INDUSTRIE BRANCHET**

Erreurs de raisonnement & Chirurgie de l'épaule. L'erreur en chirurgie - Comment réussir à échouer ... à tous les coups ? **Laurent OBERT** (Besançon), **F. SAIHLAN** (Paris)  
Analyse de 10 ans de contentieux en chirurgie arthroscopique de la coiffe des rotateurs. **Guillaume VILLATTE** (Clermont-Ferrand), **Thomas HACQUART** (Clermont-Ferrand)

5-Salle  
A

13:00

DÉJEUNER ET VISITE DES STANDS

14:00


14:00 - 14:30

**CONFÉRENCE MAGISTRALE**

**Solutions arthroscopiques pour les ruptures massives et irréparables de la coiffe des rotateurs**

Modérateurs : **Laurent BAVEREL** (Rennes), **Jérôme GARRET** (Lyon)  
Conférencier : **Hiroyuki SUGAYA** (Tokyo, Japon)

1-Salle  
Plénière  
1



Vendredi 13 décembre

14:00 - 15:00

### CONFÉRENCE D'ENSEIGNEMENT

Les ischios de bas en haut !

Conférenciers : **Nicolas GRAVELEAU** (Bordeaux), **Alexandre HARDY** (Paris), **Thibaut NOAILLES** (Bordeaux), **Cécile TOANEN** (Bordeaux)

*Elargir ses connaissances sur toutes les pathologies des ischio-jambiers, de leurs insertions proximales à leurs insertions distales*

2-Salle  
Plénière  
2

14:00 - 15:00

### CONFÉRENCE D'ENSEIGNEMENT

Introduction : historique des progrès en endoscopie du rachis

Introduction: historique des progrès en endoscopie du rachis. **Jean Charles LE HUEC** (bordeaux)  
Technique de l'Endospine. **Amélie LÉGLISE** (Bordeaux)  
Technique de l'UBE. **Nicolas PELLET** (Bruges)  
Technique du Monoportal. **Sébastien SCHULLER** (Strasbourg)

3-Salle  
C

14:00 - 16:00

### JOURNÉE INFIRMIÈRE

Introduction.

Actualités professionnelles : État des lieux de notre profession... Quelles évolutions ? **Magali DELHOSTE** (Saint-Orens-de-Gameville)

*Mettre à jour ses connaissances sur les évolutions de la profession*

Mise au point Cheville - Ligamento cheville : indication et tech op. **Guillaume CORDIER** (Bordeaux)

Connaître les indications et les principes étapes chirurgicales des ligamentoplasties de cheville

Mise au point Epaule - Ancres arthro épaule : quoi, quand, comment. **Florent BALDAIRON** (BORDEAUX)

Connaître les spécificités et l'utilisation des différents types d'ancres utilisées en arthroscopie d'épaule

Mise au point Genou - Préparation des transplants de LCA. **Chloé LABARRE** (La Rochelle)

*Savoir préparer en autonomie un transplant pour une ligamentoplastie du genou*

4-Salle  
E

14:00 - 16:00

### SESSION SFA VET

Gestion de l'atteinte du compartiment médial

*Expliquer les principes de prise en charge de l'atteinte du compartiment médial du coude chez le Chien*

Les ostéotomies de décharge humérale. **Alexandre CARON** (Rennes)

PUO et DUO. **Alexandre CARON** (Rennes)

Prothèse du coude : état des connaissances. **Philippe HAUDIQUET** (Angers)

La prothèse CUE : indications, technique, étude rétrospective. **Stéphane BUREAU** (Nantes)

Syndrome du compartiment médial sur des chiens adultes atteints d'arthrose du coude : étude clinique préliminaire et perspectives de l'association arthroscopie et implants d'or. **Laurent GUÉNÉGO** (Le Vernet)

Les publications marquantes sur le coude des 5 dernières années. **M. NICOLAS** (NANTES), **M. MOINARD** (Rennes)

5-Salle  
A

14:30 - 14:45

### SESSION MISE AU POINT

Latissimus dorsi transfer / Lower trapezius transfer : Indications respectives

Modérateurs : **Michel AZAR** (Nice), **Jean GRIMBERG** (PARIS)

Conférencier : **Philippe VALENTI** (PARIS)

14:30

1-Salle  
Plénière  
1

14:45 - 15:45

### SESSION DISCUSSION DE DOSSIERS INTERACTIVE

Rupture irréparable de la coiffe

Conférencier : **Marc-Olivier GAUCI** (Nice)

Experts : **Pascal BOILEAU** (Nice), **Laurent NOVE-JOSSERAND** (LYON), **Hiroyuki SUGAYA** (Tokyo, Japon), **Philippe VALENTI** (PARIS), **Jae Chul YOO** (Séoul, Corée du Sud)

14:45

1-Salle  
Plénière  
1

15:00 - 15:45

### COMMUNICATIONS PARTICULIÈRES GENOU

Modérateurs : **Florent BUSCAYRET** (Montpellier), **Thomas NÉRI** (Saint Etienne), **Matthieu SANCHEZ** (Bordeaux)

*Actualiser ses connaissances par des communications sur des pathologies et techniques chirurgicales arthroscopiques du genou*

#43392 - 66. Epidémiologie des atteintes multi-ligamentaires aiguës du genou de l'adulte dans les centres de la Société d'Orthopédie de l'Ouest. **Harold COMMON** (Rennes), **Nicolas GRAVELEAU**, **Cécile TOANEN**, **Chloé LABARRE**, **Frédéric DUBRANA**, **Rayane BENHENNEDA**, **Louis RONY**, **Lucie REGENNASS**, **Christophe HULET**, **Alexandre TRONCHOT**, **François Xavier GUNEPIN**

#43377 - 67. Est-ce que toutes les atteintes multiligamentaires sont équivalentes en termes de résultat fonctionnel, de retour au sport et de retour au travail ? **Pierre-Henri VERMOREL**, **Sylvain GRANGE**, **Remi PHILIPPOT**, **Thomas NERI** (Saint Etienne)

#43073 - 68. Résultats à long terme des reconstructions multiligamentaires du genou avec atteinte du plan latéral par allogreffes - étude rétrospective monocentrique au recul minimum de 5 ans. **Jean BALTZER** (Lyon), **Az-Eddine DJEBARA**, **Julien BILLIERES**, **Nicolas PUJOL**

15:00

2-Salle  
Plénière  
2



Vendredi 13 décembre

#43268 - 69. Une translation postérieure de plus de 12 millimètres n'indique pas toujours une lésion du PLC dans les ruptures du LCP. **Daekeun SUH** (Seoul, Corée du Sud)  
 #43300 - 70. Comparaison biomécanique des plasties de Laprade et de Lind pour la reconstruction du plan médial du genou. Etude biomécanique de 18 genoux avec le laximètre Dyneelax®. **Michel DROUINEAU** (Rennes), **Baptiste GUEGAN**, **Harold COMMON**, **Cojean THEO**, **Henri ROBERT**  
 #43191 - 71. Alignement préopératoire de l'arrière-pied et résultats après ostéotomie tibiale haute pour arthrose sur genou varum : nous marchons sur notre talon, pas sur notre cheville. **Yang HONG YEOL** (Gwangju, Corée du Sud), **Jong Keun SEON**, **Chan Jin PARK**, **Jae Hyeok CHEON**  
 #43164 - 72. Traitement des lésions cartilagineuses rotuliennes : une étude comparative des résultats IRM et cliniques entre greffe cartilagineuse autologue (Autocart®) et microfractures. Une étude rétrospective avec un recul minimum de 2 ans. **Frank WEIN** (Nancy), **Paul WALBRON**, **Lisa PEDUZZI**

15:00 - 16:00

**COMMUNICATIONS PARTICULIÈRES**  
**RACHIS**

Modérateurs : **B. BOUYER** (Bordeaux), **Amélie LÉGLISE** (Bordeaux)

Retour précoce au sport après chirurgie de herniectomy mini-invasive sous endoscopie selon la méthode Endospine. **Amélie LÉGLISE** (Bordeaux)  
 Chirurgie endoscopique cervicale postérieure, biportale et mono portale. Résultat préliminaire d'une série de 34 cas. **Rachid SADDIKI** (Toulouse)  
 Chirurgie vidéo-assistée postérieure du rachis cervical : résultat chez les sportifs du rugby. **D. BAUGE**  
 Technique et intérêt de la navigation en endoscopie rachidienne. **Jean Charles LE HUEC** (bordeaux), **Antonio FAUNDEZ** (Genève, Suisse)  
 Instabilité après décompression endoscopique dans les spondylolisthésis lombaires. **B. BOUYER** (Bordeaux)

3-Salle  
C

15:45

15:45 - 16:15

**SESSION QUOI DE NEUF ?**

**Dynervologie et Epaule**

Modérateurs : **Pierre DESMOINEAUX** (Le Chesnay), **Benjamin FEREMBACH** (Saint-Cyr-sur-Loire)  
 Conférencier : **Vincent MARTINEL** (Tarbes)

1-Salle  
Plénière  
1

15:45 - 16:15

**PAUSE ET VISITE DES STANDS**

2-Salle  
Plénière  
2

16:00

16:00 - 16:30

**PAUSE ET VISITE DES STANDS**

3-Salle  
C

16:00 - 16:30

**PAUSE ET VISITE DES STANDS**

4-Salle  
E

16:00 - 16:30

**PAUSE ET VISITE DES STANDS**

5-Salle  
A

16:15

16:15 - 16:45

**PAUSE ET VISITE DES STANDS**

1-Salle  
Plénière  
1

16:15 - 16:30

**SESSION MISE AU POINT**

**Lésions cartilagineuses focales - quelles solutions ?**

Modérateurs : **François KELBÉRINE** (Aix en Provence), **Frank WEIN** (Nancy)  
 Conférencier : **Peter VERDONK** (Antwerp, Belgique)

*Approfondir ses connaissances sur les possibilités actuelles de chirurgie des lésions cartilagineuses du genou*

2-Salle  
Plénière  
2

16:30

16:30 - 17:00

**SESSION SFA PRATIQUE**


Modérateurs : **Elvire SERVIEN** (Lyon), **Peter VERDONK** (Antwerp, Belgique)

*Maîtriser toutes les étapes de la prise en charge d'une lésion multi-ligamentaire du genou*

**Genou multiligamentaire : comment faire simple ?**

**Commander une allogreffe. Guillaume VILLATTE** (Clermont-Ferrand)

2-Salle  
Plénière  
2



Vendredi 13 décembre

**1 lésion, 1 plastie. Thomas NÉRI (Saint Etienne)**

16:30 - 17:45

**COMMUNICATIONS PARTICULIÈRES  
RACHIS**

Modérateurs : **B. BOUYER (Bordeaux), Amélie LÉGLISE (Bordeaux)**

**Endoscopie et récurrences de hernie discale : mise au point. M. RUÉ (Bordeaux-Mérignac)**  
**Courbe d'apprentissage et gestion des complications en chirurgie endoscopique du rachis. Antonio FAUNDEZ (Genève, Suisse)**  
**La fusion lombaire hybride et l'endoscopie. François LECHANOINE (Grenoble)**  
**La place de l'endoscopie dans les révisions d'arthrodèse. François LECHANOINE (Grenoble)**  
**Les futurs développements en arthrodèse rachidienne sous UBÉ. Maxime CHALLALI (Grasse)**  
**Endoscopie du canal lombaire étroit et de la hernie discale lombaire: mes arguments pour une approche uni portale et ses limites. Henri D'ASTORG (Toulouse)**

3-Salle  
C

16:30 - 18:00

**JOURNÉE INFIRMIÈRE**

Modérateur : **Elisabeth BOULLIERE (Bordeaux)**

**Technique : Arthropompe : Utilisation, précautions, gestion des risques et aléas.**  
*Approfondir des connaissances sur le fonctionnement et les réglages d'une arthropompe*  
**Comment ça marche ? Les allogreffes: du donneur... au receveur. Julie VEISSIAIRE**  
*Connaître le circuit d'une allogreffe, du prélèvement au l'implantation*  
**Technique : Gestion per-opératoire d'un genou multi-ligamentaire. Isabelle CANAUD (Mérignac), Agathe MALET (Mérignac)**  
*Comprendre et gérer les différentes étapes opératoires d'une reconstruction multi-ligamentaire du genou*  
**Table ronde: « Privé, public, intérim et militaire : retour d'expérience ». Nadège GAILDRAUD, Jérôme BRUYANT (BORDEAUX), Emmanuel AUDIRAC**  
*Appréhender les spécificités des différents modes de pratique de l'IBODE afin de faire le choix de carrière le plus adapté*

4-Salle  
E

16:30 - 18:00

**SESSION SFA VET**

**Session courtes communications : Chirurgie articulaire et arthroscopie.**

*Rapporter des cas originaux de chirurgie articulaire et arthroscopique chez le Chien*

**Luxation médiopalmair de l'os radial du carpe chez un chien. R. SAVY (Nantes)**  
**Traitement minimalement invasif de non-unions du processus anconé par vissage autocompressif à l'aide de guides 3D spécifiques du patient. B. DEKERLE (Nice)**  
**Les fissures du condyle huméral : quelle prise en charge ? C. SELLIER (Aix-en-provence)**  
**Boiterie réfractaire liée à la présence d'un fragment d'instrument intra articulaire traitée par arthroscopie du coude chez un chien. Ludivine VELAY (Meaux)**  
**Boiterie chronique chez un Saint Bernard de 14 mois : OCD de l'incisure ulnaire. Annaëlle SAUCET-ZERBIB (Bordeaux)**  
**Section sous arthroscopie du tendon commun biceps brachial : description, faisabilité, réalisation et résultats. K. SCHREIBER (Angers)**

5-Salle  
A

16:45 - 17:30

**CONFÉRENCE D'ENSEIGNEMENT  
DAC chronique**

Conférenciers : **Maxime ANTONI (Strasbourg), Kevin BARGOIN (Nantes), Anselme BILLAUD (Mérignac)**

1-Salle  
Plénière  
1

17:00 - 17:45

**COMMUNICATIONS PARTICULIÈRES  
GENOU**

Modérateurs : **Etienne CAVAINAC (Toulouse), Philippe COLOMBET (Bordeaux), Jérôme MURGIER (Biarritz)**

*Actualiser ses connaissances par des communications sur des pathologies et techniques chirurgicales arthroscopiques du genou*


**#43266 - 73. Ligamentoplastie du LCA par semi tendineux 4 brins fixée par bouton tibial et fémoral : 20,5% de ruptures itératives à plus de 10 ans de recul. Romain LETARTRE, Maxime WOLF (Lille), Benoit DE SAINT VINCENT, Kevin BENAD, Bruno MILETIC, Mattéo LUISETTO**  
**#43227 - 74. Augmentation du LCA au gracilis : résultats à 3 ans postopératoire. Corentin HERCE (Nice), Nicolas BOUGUENNEC, Philippe COLOMBET, Nicolas GRAVELEAU**  
**#43336 - 75. Résultats de la réparation du ligament croisé antérieur chez un groupe de 116 patients avec un suivi minimum de deux ans. Alessandro CARROZZO (Rome, Italie), Gianluca CICCARELLI, Rita PUCCIATTI, Alessandro ANNIBALDI, Andrea FERRETTI, Edoardo MONACO**  
**#43219 - 76. Comparaison des résultats entre un tunnel fémoral rectangulaire avec un tunnel conventionnel rond dans les reprises du LCA. Seong Hwan KIM (Seoul, Corée du Sud), Sang-Hak LEE**  
**#42424 - 77. Reproductibilité inter et intra-observation de la classification SANTI de l'inhibition musculaire arthrogénique (AMI). Alexandre LE GUEN (TOULOUSE), Emilie BERARD, Kevin LACAZE, Thomas RICHAUD, Bertrand SONNERY-COTTET, Etienne CAVAINAC**  
**#43327 - 78. Incidence et facteurs de risque d'AMI postopératoire après reconstruction du LCA. Bertrand SONNERY-COTTET, Marc BARRERA USO, Marine COQUARD (LYON), Mathieu THAUNAT, Jean-Marie FAYARD, Benjamin FREYCHET, Etienne CAVAINAC, Thais Dutra VIEIRA, Adnan SAITHNA**  
**#43386 - 79. Facteurs de risque et conséquences fonctionnelles d'une inhibition musculaire d'origine articulaire après reconstruction chirurgicale du LCA. Gregory MOREL, Alexandre RAMBAUD, Remi PHILIPPOT, Rodolphe TESTA, Thomas NERI (Saint Etienne)**

2-Salle  
Plénière  
2

16:45

17:00






Vendredi 13 décembre

17:30	<p>17:30 - 18:00 <b>TABLE RONDE</b> <b>Le biceps dans tous ses états</b></p> <p>Modérateurs : <b>Yves LEFEBVRE</b> (STRASBOURG), <b>Julien UHRING</b> (Metz) Conférenciers : <b>Johannes BARTH</b> (Grenoble), <b>Tiago MARTINHO</b> (Geneva, Suisse), <b>Geoffroy NOURISSAT</b> (Paris)</p>	1-Salle Plénière 1
17:45	<p>17:45 - 18:00 <b>SESSION MISE AU POINT</b> <b>Ramp lesions "all in" - Pourquoi personne n'en fait en 2024 ?</b></p> <p>Modérateur : <b>Romain LETARTRE</b> (LILLE) Conférencier : <b>Charles KAJETANEK</b> (RENNES)</p> <p><i>Comprendre et savoir traiter les lésions capsulo-méniscales postérieures</i></p>	2-Salle Plénière 2
	<p>17:45 - 18:00 <b>FORUM SESSION SFA RACHIS</b></p> <p>Conférenciers : <b>Olivier BARBIER</b> (Toulon), <b>Jean Charles LE HUEC</b> (bordeaux), <b>Amélie LÉGLISE</b> (Bordeaux)</p>	3-Salle C
18:00	<p>18:00 - 18:30 <b>SESSION BONUS RECHERCHE GENOU</b></p> <p>Modérateur : <b>Christian LUTZ</b> (Strasbourg)</p> <p><i>Elargir ses connaissances sur les recherches en cours en terme de chirurgie arthroscopique du genou</i></p> <p>#43265 - 80 Greffe ectopique chez la souris nude de substituts cartilagineux produits par impression 3D pour évaluer la biodégradabilité et la biocompatibilité. <b>Christel HENRIONNET</b>, <b>Pierre GILLET</b>, <b>Océane MESSAOUDI</b>, <b>Laurent GROSSIN</b>, <b>Didier MAINARD</b> (Nancy), <b>Christophe MARQUETTE</b>, <b>Astrid PINZANO</b></p> <p>#43218 - 81 Utilisation d'un gyroscope pour évaluer le ressaut rotatoire dans les ruptures du LCA. <b>Seong Hwan KIM</b> (Seoul, Corée du Sud), <b>Sang-Hak LEE</b></p> <p>#43178 - 82 ♥ Etude préliminaire d'un test d'analyse 3D du mouvement pour évaluation qualitative et quantitative des membres inférieurs après chirurgie du LCA. <b>Damien DODELIN</b> (Bordeaux), <b>Xavier LAURENT</b>, <b>Pierre LABOUDIE</b>, <b>Nicolas GRAVELEAU</b>, <b>Nicolas BOUGUENNEC</b></p> <p>#43179 - 83 ♥ Existe-t-il une corrélation entre les éléments d'analyse d'un test isocinétique classique et un test d'analyse 3D du mouvement réalisés à la fin de la période de réathlétisation après reconstruction du LCA ? Étude prospective comparative de 60 tests. <b>Damien DODELIN</b> (Bordeaux), <b>Xavier LAURENT</b>, <b>Pierre LABOUDIE</b>, <b>Nicolas GRAVELEAU</b>, <b>Nicolas BOUGUENNEC</b></p>	2-Salle Plénière 2
	<p>18:00 - 18:20 <b>SESSION BONUS RECHERCHE &amp; IA</b></p> <p>Modérateur : <b>Olivier BARBIER</b> (Toulon)</p> <p>#43086 - 84 Évaluation de l'impact des «large language learning models » sur les articles soumis à Orthopedics &amp; Traumatology : Surgery &amp; Research (OTSR) : une augmentation significative de l'utilisation de l'intelligence artificielle en 2023. <b>Gaëlle MAROTEAU</b> (Caen), <b>Jae-Sung AN</b>, <b>Jerome MURGIER</b>, <b>Christophe HULET</b>, <b>Matthieu OLLIVIER</b>, <b>Alexandre FERREIRA</b></p> <p>#42531 - 85 Comment développer des modèles de machine learning explicables et évaluables ? <b>Mikaël CHELLI</b> (Nice)</p> <p>#43173 - 86 Intérêt de la simulation VR sur la gestion de la fréquence cardiaque et du stress des internes lors d'une évaluation des compétences techniques arthroscopiques : étude prospective observationnelle appariée. <b>Alexandre TRONCHOT</b> (Rennes), <b>Harold COMMON</b>, <b>Julien MAXIMEN</b>, <b>Tiphaine CASY</b>, <b>Herve THOMAZEAU</b>, <b>Pierre JANNIN</b>, <b>Arnaud HUAULMÉ</b></p>	4-Salle E
	<p>18:00 - 18:15 <b>REMISE DES PRIX</b> <b>DIU, Meilleurs communications fondamentales et cliniques</b></p>	6-Stand SFA

Samedi 14 décembre

09:00	<p>09:00 - 10:00 <b>SESSION DISCUSSION DE DOSSIERS INTERACTIVE</b></p> <p>Modérateurs : <b>François-Xavier GUNEPIN</b> (Lorient), <b>Charles PIOGER</b> (Paris), <b>Cécile TOANEN</b> (Bordeaux)</p> <p><i>Discuter avec des experts de dossiers de complexité variable pour améliorer ses connaissances en chirurgie arthroscopique du genou</i></p>	3-Salle C
	<p>09:00 - 10:00 <b>CONFÉRENCE MAGISTRALE</b> <b>La notion d'information en Arthroscopie aspects réglementaires et législatifs : où en est-on en 2024 ? La notion de harcèlement moral et sexuel dans les établissements publics de santé : état des lieux en 2024</b></p> <p>Conférenciers : <b>Philippe BOISRENOULT</b> (VERSAILLES), <b>Henry COUDANE</b> (Nancy), <b>Olivier COURAGE</b> (Le Havre), <b>Christophe HULET</b> (Caen)</p> <p><i>Prévenir et alerter sur le harcèlement au travail</i></p>	4-Salle E



Samedi 14 décembre

10:00

PAUSE ET VISITE DES STANDS

10:30

10:30 - 10:45

**SESSION SFA PRATIQUE**

**Quelles alternatives au tendon rotulien et aux ischio jambiers pour la reconstruction des ligaments croisés ?**

Modérateur : **Thomas CUCURULO** (Marseille)

Conférenciers : **Haykel BEN AMOR** (Tunis, Tunisie), **Anis TEBOURBI** (La Marsa, Tunisie)

*Connaitre les alternatives d'utilisation des greffes ligamentaires pour la reconstruction du LCA*

3-Salle  
C

10:30 - 11:30

**SESSION ORTHORISQ**

Modérateurs : **Christel CONSO** (Paris), **Christophe HULET** (Caen)

Experts : **Thomas BROSSET** (CAVAILLON), **Christophe LE DU** (St Cyr sur Loire), **Pierre-Yves DURAND** (ST ETIENNE)

*S'informer des dernières recommandations HAS et valider des points pour son accréditation individuelle*

4-Salle  
E

10:45

10:45 - 11:00

**CONFÉRENCE MAGISTRALE**

**Comment bien se former à l'arthroscopie du genou ?**

Modérateurs : **Etienne CAVAINAC** (Toulouse), **Philippe COLOMBET** (Bordeaux)

Conférencier : **Théophile STOCLET** (Rouen)

*Faire connaitre aux jeunes chirurgiens les moyens et étapes d'une formation optimale à la chirurgie arthroscopique du genou*

3-Salle  
C

11:00

11:00 - 11:15

**SESSION MISE AU POINT**

**Consensus ESSKA sur la rééducation après chirurgie du ménisque**

Modérateur : **David DEJOUR** (Lyon)

Conférencier : **Nicolas PUJOL** (Versailles)

*Actualiser ses connaissances sur la rééducation après chirurgie méniscale à partir d'un consensus européen*

3-Salle  
C

11:15

11:15 - 11:30

**MOTS DU PRÉSIDENT DE LA SFA**

**Présentation des actions de la SFA**

Conférencier : **Bertrand SONNERY-COTTET** (Lyon)

3-Salle  
C

11:30

11:30 - 11:45

**PRÉSENTATION DU CONGRÈS SFA DE NANTES 2025**

Conférenciers : **Yacine CARLIER** (Bordeaux), **Nicolas GRAVELEAU** (Bordeaux), **Bertrand SONNERY-COTTET** (Lyon)

3-Salle  
C

11:45

11:45 - 12:00

**CLÔTURE DU CONGRÈS ET MOTS DES PRÉSIDENTS**

Conférenciers : **Yacine CARLIER** (Bordeaux), **Nicolas GRAVELEAU** (Bordeaux), **Bertrand SONNERY-COTTET** (Lyon)

3-Salle  
C

00:00

00:00 - 00:00

**EPOSTERS**

#43038 - Analyse de la distribution du chargement mécanique sur la plaque et la charnière latérale d'une ostéotomie tibiale de valgisation en simulant l'appui et la consolidation. Étude par éléments finis. **Mekki TAMIR** (STRASBOURG), **Wiayo AZOTI**, **Lil LE CROM**, **Samuel BERTHE**, **Henri FAVREAU**, **Matthieu OLLIVIER**, **Nadia BAHLOULI**, **Matthieu EHLINGER**


#43037 - Analyse de la distribution du chargement mécanique sur la plaque et la charnière latérale d'une ostéotomie tibiale de valgisation par ouverture lors de l'appui. Étude par éléments finis. **Mekki TAMIR** (STRASBOURG), **Wiayo AZOTI**, **Lil LE CROM**, **Samuel BERTHE**, **Henri FAVREAU**, **Matthieu OLLIVIER**, **Nadia BAHLOULI**, **Matthieu EHLINGER**

#43439 - Apport de l'analyse des paramètres biomécaniques et cinématiques 3D chez les sportifs présentant un syndrome fémoro-patellaire douloureux (SFPD). Profiling des syndromes fémoro-patellaires douloureux. **Pierre DUCHESNE DE LAMOTTE** (Lacanau), **Bianca MAROIS**, **Alix CAGNIN**, **Clément CHAUVIN**

#43382 - Arrachement du massif retro-spinal associée à une avulsion fémorale du ligament collatérale externe et du tendon poplité. **Mohamed Yassine BELHEDI** (Tunis, Tunisie), **Mohamed Amine GHARBI**, **Ahmed ZENDEOUI**, **Mouadh NEFISS**, **Ramzi BOUZIDI**, **Khelil EZZAOUIA**, **Anis TBORBI**


#43160 - Asymétrie de couple des extenseurs du genou : analyse par comparaison de profils versus analyse par comparaison de pics chez le sujet sain. **Simon BARRUÉ-BELOU** (Genève, Suisse), **Marc-Antoine DEMARET**, **Alexis WURTZ**, **François FOURCHET**

#43379 - Blessures musculo-squelettiques Chez Les footballeurs professionnels : Étude de 2 saisons consécutives Dans Une



Samedi 14 décembre

- Equipe De Football Tunisienne. Montassar WADIE (Bizerte, Tunisie, Tunisie), Wael LAHSSINI, Marouene ARSI, Malek BEN CHAALIA, Med Ridha CHRIF, Hassen MAKHLOUF, Mohamed Amine BENNOUR**  
#43367 - Choix du greffon selon le genre dans la plastie du ligament croisé antérieur. Khalil FENDRI, Mohammed Amine SELMENE (Tunis, Tunisie), Melek BACHAR, Maamoun MIHOUBI, Mourad ZARAA, Hedi ANNABI, Sabri MAHJOUB
- #43380 - Comment éviter les lésions du nerf saphène lors du prélèvement des ischio-jambiers ? Modélisation anatomique. **Pierre-Henri VERMOREL, Alban STORDEUR, Sylvain GRANGE, Remi PHILIPPOT, Thomas NERI (Saint Etienne)**  
#43297 - Comparaison de trois techniques de reconstruction du point d'angle postéro-médial, une étude cadavérique. **Alexandre SANTOLI (Paris), Charles PIOGER, Vincent TAMBOSCO, Pierre-Alban BOUCHÉ, Nicolas PUJOL**  
#43050 - Différences cliniques et radiologiques à long terme des ménisectomies arthroscopiques sur genou stable entre lésions traumatiques et dégénératives, revue systématique de la littérature. **Héloïse BOGAS DROY (Pessac), Theopol DARZENNE, Azeddine DJEBARA, Nicolas PUJOL**  
#41490 - Étude rétrospective sur l'usage de la télé-rééducation postopératoire chez les patients ayant subi une reconstruction isolée du ligament croisé antérieur. **Julien LEBLEU, Hervé POILVACHE (Bruxelles, Belgique)**  
#43272 - Évaluation IRM d'une désinsertion proximale des tendons ischio-jambiers : méthode simplifiée pour le chirurgien orthopédiste. **Sammy KASSAB HASSAN (Paris), Nicolas LEFÈVRE, Jean-François NAOURI, Yoann BOHU, Alexandre HARDY**  
#43207 - Excellents outcomes cliniques et taux de retour au sport avec peu de re-ruptures après reconstruction combinée du LCA et LAL: étude prospective de 51 patients avec recul moyen de 38 mois. **Alejandro CULEBRAS (Genève, Suisse), Martin BAFOP, Philippe ALVES, Julien BILLIÈRES**  
#43253 - Existence-ils des paramètres identifiables pour dépister les patients à risque de développer un manque de confiance dans leur genou, voir un retour au sport à risque en post opératoire d'une reconstruction du ligament croisé antérieur? **Cyril BROSSIER (Saint-Etienne), Andrea PINTORE, Rodolphe TESTA, Philippot RÉMI, Thomas NERI**  
#43316 - Facteurs de risque de raideur et d'arthrolyse après arthrite septique sur genou natif traité par synovectomie-débridement arthroscopique. **Louis IDIER (Paris), Emma ABECIDAN, Alexandre HARDY, Thomas BAUER, Charles PIOGER**  
#43337 - Facteurs pré-opératoires influençant la taille du reliquat du ligament croisé antérieur lors d'une reconstruction arthroscopique. **Alessandro CARROZZO (Rome, Italie), Mohammed LAHSIKA, Christian LATTERMANN, Adnan SAITHNA, Jae-Sung AN, Giurazza GIANCARLO, Thais Dutra VIEIRA**  
#43175 - Fiabilité de la distance tubérosité antérieure - gorge trochléenne (TA-GT) dans la dysplasie de trochlée de haut grade. **Lucia ANGELELLI (Tricase, Italie), David MAZY, David H DEJOUR**  
#43223 - Impact des ruptures et reconstructions du ligament croisé antérieur sur l'activité sexuelle chez les hommes. **Bernard DE GEOFFROY (Marseille), Paul TANNYERES, Grégoire MICICOLI, Ammar GHABI, Camille CHOUFANI**  
#43364 - Incidence des AMI et apport de la reprogrammation neuromotrice après chirurgie du LCA : revue de littérature et étude observationnelle. **Stéphane LADOUCKETTE (Messanges), Nicolas BESNARD, Nicolas GRAVELEAU, Thibault NOAILLES**  
#43280 - Influence des accidents de travail sur la Récupération Fonctionnelle et la Reprise du Travail Après une Chirurgie des Avulsions Proximales des Ischio-Jambiers. Étude Cas-Témoins Appariée de la Cohorte PHAS. **Lefèvre NICOLAS, Mohamad MOUSSA (Paris), Yoann BOHU, Olivier GRIMAUD, Frédéric KHIAMI, Antoinette GEROMETTA, Alain MEYER, Alexandre HARDY**  
#43348 - Instabilité antérieure de l'épaule récidivante traitée par la technique Bankart-Latarjet arthroscopique: expérience d'un hôpital périphérique. **Alban FOUASSON CHAILLOUX, Germain POMARES, Amandine LEDOUX, Alan PERDREAU, Christophe DUYSSENS (Luxembourg, Luxembourg)**  
#43323 - Introduction à la dynervologie du membre inférieur. **Benjamin FEREMBACH (Saint-Cyr-sur-Loire)**  
#41894 - L'AMI existe-t-il pour un genou arthrosique ? Nécessité d'une classification spécifique à la gonarthrose. **Matthieu EHLINGER, Alexandre TRAPE (Strasbourg), Henri FAVREAU, Mekki TAMIR, François BONNOMET**  
#42669 - L'endoscopie pourrait-elle être la prochaine étape de la traumatologie pelvienne et acétabulaire ? Une étude cadavérique. **Guillaume DAVID (ANGERS)**  
#43070 - L'utilisation d'un exosquelette perturbe-t-elle la réalisation d'une arthroscopie d'épaule sur simulateur ? **Louis LAJOINIE (Nancy), François SIRVEAUX**  
#42671 - La chirurgie laparoscopique améliore l'exposition osseuse de l'acétabulum et de l'anneau pelvien par rapport à l'abord antérieur intra-pelvien. **Guillaume DAVID (ANGERS)**  
#43251 - La reconstruction des Fibres de Kaplan peut-elle être considérée comme une alternative fiable à la reconstruction du ligament antéro-latéral chez les patients opérés d'une reconstruction du LCA ? **Cyril BROSSIER (Saint-Etienne), Andrea PINTORE, Pierre-Henri VERMOREL, Philippot RÉMI, Thomas NERI**  
#43225 - La reconstruction du ligament croisé antérieur selon deux techniques fascia lata par une technique de prélèvement arthroscopique peu invasive versus tendon patellaire. **Karim AMI MOUSSA (Alger, Algérie), Conseil Scientifique Hca MDN**  
#43169 - La réparation méniscale associée à une reconstruction du LCA montre-t-elle des résultats fonctionnels et morphologiques comparables à une reconstruction isolée du LCA durant la première année post-opératoire ? **Andrea PINTORE (Salerno, Italie), Cyril BROSSIER, Pierre-Henri VERMOREL, Rodolphe TESTA, Remi PHILIPPOT, Thomas NERI**  
#43321 - LE TRAITEMENT CHIRURGICAL DU SYNDROME DU CANAL CARPIEN SOUS ARTHROSCOPIE. **Adlene CHERFI, Rafik SELLAM, Mohamed Hichem LABASSI (ALGER, Algérie)**  
#43190 - Les distances de sécurité dans la stabilisation coraco-claviculaire des lésions de haut grade de l'articulation acromio-claviculaire : une étude cadavérique. **Chaiwat CHUAYCHOOSAKOON (Hat Yai, Thaïlande), Amornrat CHOOKLIANG, Prapakorn KLABKLAY**  
#43298 - Les infiltrations de corticoïdes préopératoires majorent-elles le risque de sepsis après réparation de coiffe des rotateurs? Revue systématique et méta-analyse. **Florence AIM, Jules DESCAMPS (Paris)**  
#43372 - Lésions méniscales associées aux ruptures du ligament croisé antérieur: Cinétique d'apparition. **Youssef SOUAYAH (Tunis, Tunisie), Anis BOUSRIH, Mohamed Amine GHARBI, Hichem ABID, Mohamed Hedi EZZINE, Ramzi BOUZIDI, Khelil Moncef EZZAOUIA, Anis TBORBI**  
#43391 - Meniscal allograft transplantation (MAT) combined with revision ACL reconstruction and lateral extra-articular tenodesis results in significantly improved outcomes, but patient-reported knee function is inferior compared to an isolated MAT. **Vasileios MITROUSIAS, Georgios CHALATSIS, Theodoros MYLONAS, Thanos SIOURAS, Freideriki PANTELIAIDOU, Stella STERGIADOU (Paleo Faliro, Grèce), Michael HANTES**  
#43277 - Modification de la cartographie des lésions méniscales associées aux ruptures du LCA en fonction du délai de prise en charge. **Hichem ABID (Tunis, Tunisie), Mohamed Youssef SOUAYAH, Ahmed ZENDAOU, Med Amine GHARBI, Hedi EZZINE, Anis TBORBI, Mouadh NEFISS**  
#43315 - Peut-on diagnostiquer une lésion partielle d'une lésion complète du ligament croisé antérieur à l'aide de la laximétrie? **Enzo BATTAGLIA (Saint-etienne), Rodolphe TESTA, Andrea PINTORE, Alban STORDEUR, Benoit BOUTHIN, Rémi PHILIPPOT, Thomas NERI**  
#43383 - Plastie combinée du LCA et retour externe au long péronier. **Hichem ABID, Ahmed ZENDAOU (Ariana, Tunisie), Hedi EZZINE, Mohamed Youssef SOUAYAH, Med Amine GHARBI, Anis TBORBI, Mouadh NEFISS**  
#43347 - Reconstruction chirurgicale des lésions aiguës du ligament croisé antérieur : Résultats cliniques de 203 patients consécutifs ayant subi une chirurgie reconstructive précoce avec un minimum de 2 ans de suivi. **Alessandro CARROZZO (Rome, Italie), Gianluca CICCARELLI, Edoardo MONACO**  
#43344 - Reconstruction du ligament croisé antérieur par la technique au fascia lata avec un prélèvement endoscopique mini invasive. **Adlane CHERFI (Alger, Algérie), Karim AMI MOUSSA**  
#43040 - Reconstruction du ligament croisé antérieur par révision en une seule étape avec reconstruction du ligament croisé



Samedi 14 décembre

- antérieur à double faisceau et reconstruction du ligament antérolatéral. **Wu SHINY CHIH-HSUAN** (Gueishan District, Taiwan), **Chih-Hao CHIU**
- #43243 - Reconstruction du ligament croisé antérieur par une technique de prélèvement d'un greffon os tendon os par voie mini-invasive. **Karim AMI MOUSSA** (Alger, Algérie), **Conseil Scientifique Hca MDN**
- #43345 - Reconstruction transphysaïre partielle du ligament croisé antérieur chez des patients adolescents immatures sur le plan squelettique : Résultats cliniques et radiographiques d'un suivi minimum de 2 ans. **Edoardo MONACO**, **Alessandro CARROZZO** (Rome, Italie)
- #43317 - Résultat des plasties au fascia lata pour la reconstruction itérative du LCA. **Wladimir MARTIAL** (Rennes), **François Xavier GUNEPIN**, **Pierrick GUILLEMOT**, **Damien RAT**, **Alexandre TRONCHOT**, **Robin DELACROIX**, **Harold COMMON**
- #43357 - Résultats clinique d'une chirurgie de reconstruction du ligament collatéral médial par internal bracing dans le cadre des lésions multi-ligamentaires du genou. **Corentin PANGAUD** (Lyon), **Nicolas FAUVET**, **Sylvain GUY**, **Christophe JACQUET**, **Matthieu OLLIVIER**, **Jean-Noël ARGENSON**
- #43279 - Résultats de la Chirurgie des Avulsions Proximales des Ischio-Jambiers chez les Patients de Plus de 50 Ans. **Lefèvre NICOLAS**, **Mohamad MOUSSA** (Paris), **Yoann BOHU**, **Frédéric KHIAMI**, **Zeinab KHALAF**, **Olivier GRIMAUD**, **Alain MEYER**, **Alexandre HARDY**
- #43235 - Résultats de la reconstruction du ligament croisé antérieur dans les instabilités antérieures chroniques par la plastie au fascia lata renforcée par le gracilis. **Karim AMI MOUSSA** (Alger, Algérie), **Conseil Scientifique Hca MDN**
- #43305 - Résultats des reconstructions du MPFL par technique de fixation aux tissus mous associées à un geste sur la TTA pour instabilité patellaire : un recul moyen de 8,8 ans. **Marine AUBEY** (Caen), **Aurore EMERY**, **Rachel LE DREAU**, **Grégoire DUVAL**, **Alexandre FERREIRA**, **Guillaume MERGENTHALER**, **Gaelle MAROTEAU**, **Christophe HULET**
- #43288 - Résultats des sutures méniscales chez le sujet sportif. **Chedi SAADI** (Tunis, Tunisie), **Montassar AYACHI**, **Ahmed MZID**, **Oussema BEN MOHAMED**, **Khalil HABBOUTI**, **Mondher MESTIRI**
- #43395 - Résultats du traitement arthroscopique des kystes osseux du carpe. **Amine ROUJDI** (Paris), **Violaine BEAUTHIER**
- #43226 - Résultats d'une reconstruction combinée du ligament croisé antérieur et du ligament antérolatéral selon deux techniques Kenneth Jones (KJ)+ plastie au fascia Lata VS ischio-jambiers plastie mixte. **Karim AMI MOUSSA** (Alger, Algérie), **Conseil Scientifique Hca MDN**
- #43381 - Résultats fonctionnels et radiologiques de la réparation arthroscopique de la coiffe des rotateurs par double rang croisé chez les patients de moins de 40 ans. **Laurentiu Cosmin FOCSA** (Paris), **Faisal ADI**, **Marc-Antoine ROUSSEAU**, **Patrick BOYER**
- #43388 - Retour au sport après reconstruction du LCA, quel est l'intérêt d'une analyse du mouvement ? **Thomas NERI** (Saint Etienne), **Pierre-Henri VERMOREL**, **Gregory MOREL**, **Benoit BOUTHIN**, **Remi PHILIPPOT**, **Rodolphe TESTA**
- #43324 - Retour au sport chez les athlètes professionnels après luxation du genou (KD III à V) avec reconstruction ligamentaire en un temps. **Marc BARRERA USO** (Fribourg, Suisse), **Derrick Junhong GUO**, **Julien CHAMOIX**, **Silvia CARDARELLI**, **Thais Dutra VIEIRA**, **Bertrand SONNERY-COTTET**
- #43043 - Shoulder apprehensions after capsular repair during Latarjet procedure ? **Elio DISEGNI** (Paris), **Geoffroy NOURISSAT**, **Victor MEISSBURGER**
- #43292 - Sinistralité en chirurgie arthroscopique de la coiffe des rotateurs en France : à propos de 73 expertises de 2014 à 2024 à partir d'une base de données d'assurance. **Thomas HACQUART** (Clermont-Ferrand), **Frédéric SAILHAN**, **Laurent OBERT**, **Guillaume VILLATTE**
- #41240 - Surveillance numérique et rééducation : une étude de cohorte longitudinale. **Julien LEBLEU**, **Andries PAUWELS**, **Stefaan VAN ONSEM**, **Hervé POILVACHE** (Bruxelles, Belgique)
- #43174 - Taux de cicatrisation élevé du site prélevé lors d'une ligamentoplastie du ligament croisé antérieur au tendon du quadriceps: Série de cas. **Jeremy COGNAULT** (Lyon), **Murgier JEROME**, **Jack NORGATE**, **Antoine PONSOT**
- #43293 - Taux élevés de lésions de la rampe chez les patients opérés pour une reconstruction primaire du LCA, et même plus élevés dans les cas de révisions : étude prospective de 302 patients. **Alejandro CULEBRAS** (Genève, Suisse), **Martin BAF COP**, **Philippe ALVES**, **Julien BILLIÈRES**
- #43262 - Taux et Résultats des réparations méniscales faites à deux ans post rupture du ligament croisé antérieur. **Hichem ABID** (Tunis, Tunisie), **Mohamed Youssef SOUAYAH**, **Hedi EZZINE**, **Anis BOUSRIH**, **Anis TBORBI**, **Mouadh NEFISS**, **Khilil EZZAOUIA**
- #43033 - Technique chirurgicale du traitement coelioscopique des ruptures de l'arc antérieur pelvien. **Guillaume DAVID**, **Tristan SEGALEN**, **Rémi DI FRANCIA** (Brest)
- #43246 - Test composite de retour au sport chez le joueur de football professionnel: le "11 to Perf". **Elio DISEGNI** (Paris), **Pascal MAILLE**, **Bertrand TAMALET**, **Emanuel ORHANT**, **Yoann BOHU**, **Alexandre HARDY**
- #42633 - Traitement chirurgical conservateur des gonarthroses sur genou varum : étude comparative ostéotomie tibiale de valgisation par addition interne Vs soustraction externe. **Nedjemeddine ABDERREZAK** (Alger, Algérie)
- #43163 - TRAITEMENT CHIRURGICAL SOUS CONTRÔLE ARTHROSCOPIQUE DES FRACTURES DES PLATEAUX TIBIAUX. **El Mehdi BOUMEDIANE**, **Yassine FATH EL KHIR** (Marrakech, Maroc), **Mohamed Amine BEHIMA**, **Imad ABKARI**
- #43273 - Validation d'une version courte du score PHAS (Parisian Hamstring Avulsion Score) : le Short-PHAS. **Sammy KASSAB HASSAN** (Paris), **Nicolas LEFEVRE**, **Gregoire ROUGEREAU**, **Alain MEYER**, **Alexandre HARDY**
- #43182 - Validité de la traduction en français du American Shoulder and Elbow Surgeons Score (ASES). **Deborah ROYAUX**, **Emilie SANDMAN**, **Patrick TOHME**, **Dominique ROULEAU** (Montréal, Canada)